

GYMO AS - post@gymo.no
(+47) 40003522 - www.gymo.no

INVENTAR OG UDSTYR

Fast inventar

Designed with care for people who care

Gymo AS - www.gymo.no
post@gymo.no - +47 4000 3522

TRANSPORT OG MODULSYSTEM BYGGER PÅ ISO STANDARD 3394



- ▶ Side 3-14 CleanLine
- ▶ Side 15-23 Specialskabe
- ▶ Side 24-30 Produktoversigt
- ▶ Side 31-46 ScanCell®
- ▶ Side 47-52 Transportvogne
- ▶ Side 53-56 ScanMo Reoler
- ▶ Side 57-75 Moduler
- ▶ Side 76-77 Rustfrit inventar og OP-udstyr
- ▶ Side 78-79 Materialebeskrivelse

INTELLIGENT OPBEVARING MED UENDELIGE MULIGHEDER

Med vores enkle design fremhæver vi et minimalistisk og roligt miljø. Dette moderne design skaber en visuel ro i afdelingen. Bag det rolige udseende gemmer sig en yderst funktionel indretning med uendelige muligheder. Hvert enkelt skab kan indrettes, så det opfylder de specifikke behov i afdelingen.

Intelligent opbevaring begynder med intelligente moduler. Alle vores moduler kan i sig selv nemt omdannes til mindre, skræddersyede, udskiftelige opbevaringssystemer. Rummene kan tilpasses, så de passer til en hvilken som helst størrelse vare.

DESIGN OG FUNKTIONALITET MED RÅ STYRKE

CleanLine er en serie af skabe med et minimalistisk design, der passer perfekt ind overalt. CleanLine-seriens laminererede døre er kendetegnet ved deres bløde afrundede kanter og det unikke synlige lodrette greb i anodiseret aluminium.

I CleanLine-serien er kvalitet og funktionalitet af afgørende betydning, og der er uendelige muligheder for at skabe en skræddersyet indretning, hvor alt har sin helt egen plads.

Vi har et omfattende udvalg af skabstyper, heriblandt specials skabe som f.eks. brandhæmmende skabe, gennemræknings skabe, skopskabe og instrumentskabe. Mange af disse skabstyper er vist i produktoversigten senere i dette afsnit, men du må endelig kontakte os, hvis du måtte have nogen specielle behov.

TOP 5-EGENSKABER FOR CLEANLINE

- Udenpå liggende kanteliste med afrundede hjørner
- Låger kan leveres med glas for at give et hurtigt overblik over indholdet
- Teleskopskinner med 110 % udtræk giver nem adgang til indholdet.
- Hængslerne giver mulighed for at åbne dørene 270°
- Støjsvag magnet lukning



FRONTMULIGHEDER



ÅBEN FRONT

En åben front giver nem adgang til skabets indhold.



LÅGE

Lågerne er lavet af 16 mm spånplade beklædt med 0,7 mm højtrykslaminat.



GLASLÅGE

Hærdet glas monteret i massiv ramme uden samlinger



RULLEFRONT

En rullefront er den ideelle løsning til rum med begrænset plads til at åbne låger.



SKUFFESKABE

Skuffeskabe er praktiske til opbevaring af småvarer, og vi har mange forskellige størrelser, der kan passe til dit behov. Alle skuffeskabe leveres med softclose som standard.



1. skuffer med udtræksramer
2. almindelige skuffer

SKUFFER

Vi kan tilbyde to skuffetyper:

1. Skuffer med udtræksrammer for moduler med fuldt udtræk. Disse skuffer er designet til vores 40/60 bakker og kurve.
2. Skuffer med melaminbund og metalsider; ligeledes med fuldt udtræk

SKABSSPECIFIKATIONER



STANDARD SKABSMODULER

Skabenes sider, top og bund er lavet af 19 mm spånplade beklædt med melamin (100 g/m²) på begge sider og bagklædning i 6 mm. Alle kanter er forsynet med 1 mm ABS plastprofiler. Forkanterne har en integreret støv tætningsprofil med vulst til skabe med låger og uden vulst til skabe uden låger.

TILPASNINGSTYKKER

Tilpasningsstykkerne sikrer en perfekt tilpasning, når skabene monteres og er som korpus lavet af 19 mm spånplade beklædt med melamin på begge sider. Tilpasningsstykkerne kan forsynes med en frontplade højtryksslaminat i samme farve som skabslågerne.



HÆNGSLER

Det unikke hængsel er lavet af eloxeret aluminium og er udvendigt synligt. Hængslet er forsynet med glidebøsninger, der minimerer slitage og er optimal til mange års daglig brug. Åbningsvinklen er 270 grader.



MAGNETLÅSE

Lukkesystemet er forsynet med magnetlås i nylon som standard.

LÅSE

Alle skabe kan leveres med standard, system eller elektronisk lås.



SOKKEL

Soklerne er lavet af 18 mm vandfast krydsfinér med 0,7 mm laminat i farven mørkegrå F2297 Terril.




KANTLISTE

Den afrundede udenpå liggende kantliste i grå plast er med til at beskytte laminaten mod slag.



GREB

Det 160 mm lodrette greb i eloxeret aluminium fuldender det eksklusive CleanLine-design.



LÅGER OG SKUFFEFRONTER

CleanLine låger og skuffefronter er kendetegnet ved afrundede hjørner. De er udført i 16 mm spånplade beklædt med 0,7 mm højtryksslaminat på begge sider.

SKUFFER

Skufferne har pulverbehandlede stålsider og fås med fuldt udtræk. Skuffebunde og bagstykker er udført i 16mm melamin, og alle synlige kanter er pålimet kantbånd i PP.

Skuffeglideløb bliver monteret med Euro-skruer. Skufferne kan tages ud, har indbygget stop og tåler belastning på op til 30 kg. Skuffesiden tilpasses skuffe- fronternes højde. Skuffer til moduler leveres ligeledes med fuldt udtræk og softclose.



LÅSE

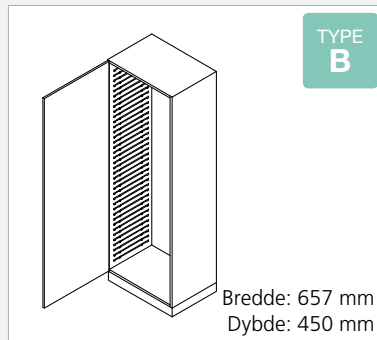
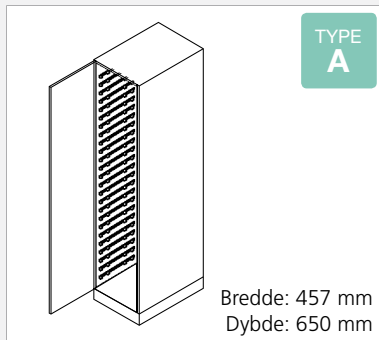
Hovedparten af skabsmodellerne kan leveres med forskellige låsetyper i lågerne og den øverste skuffe.

UNDERSKABE PÅ HJUL

Underskabe på hjul benævnes rullekassetter. Rullekassetternes hjulhøjde er 88 mm. De to forreste hjul er monteret med bremses.

MÅL

BREDDE/DYBDE



HØJDE

Udvendige mål

Højskab inkl. sokkel	2100 mm
Højskab til vægmontering	1826 mm
Højt overskab	1195 mm
Vægskab	650 mm
Topskab	581 mm
Underskab inkl. sokkel	905 mm
Underskab for ophæng	581 mm
	389 mm
Skuffe for ophæng	171 mm
	140 mm

STANDARDFARVESKALA FOR SKABE

	BASIS	PRISKAT. 1	PRISKAT. 2
	K100BS WHITE		F7880 THISTLE X
	U161BS GREY SILVER		F7884 CHINA BLUE
	F2255 POLAR WHITE		F7879 DUSTY JADE
	M104B STEEL GREY		F7912 STORM
			F7927 FOLKSTONE
			K1019 AZUR
			K1997 OCEANO
			A0673 BLU VIOLETT

ELEKTRONISKE LÅSE

CleanLine serien kan, udover standard låse, leveres med elektroniske låse som kan monteres på både skuffer og låger. Låsene kan leveres både med kode og RFID løsning



LS101

Pin code 4 cifre
Kan indstilles til fast kode



LS200

Pin code 4 cifre
Kan indstilles til fast kode eller flere brugere.
RFID programmering



LS300

RFID (MIFARE) / NFC
Programmering via programpakke eller software



LS400

Pin code / RFID (MIFARE) / NFC
Programmering via programpakke eller software

BORDPLADER LAMINAT



Bordplade med postformet forkant, lige bagkant Model 607



Bordplade med lige kanter på 4 sider Model 604



Bordplade med lige kanter på 4 sider Model 604



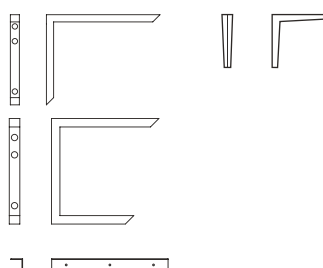
Bordplade med hulkehl

LÆNGDE	DYBDE	DYBDE	DYBDE
600 mm	450 mm	600 mm	650 mm
900 mm	450 mm	600 mm	650 mm
1200 mm	450 mm	600 mm	650 mm
1800 mm	450 mm	600 mm	650 mm
2100 mm	450 mm	600 mm	650 mm
2400 mm	450 mm	600 mm	650 mm
2700 mm	450 mm	600 mm	650 mm
3000 mm	450 mm	600 mm	650 mm

Bordplader bestilles i den ønskede længde.

Bordplader i mellemliggende længder beregnes ud fra den nærmeste større. (Se prisliste).

TILBEHØR BORDPLADER



	VARENUMMER	DYBDE
Bordpladeknægt - højde 300mm	7313030	300 mm
Bordpladeknægt højde 300, lakeret	7313040	400 mm
	7313055	550 mm
Bæring, epoxy lakeret - højde 500mm	7313056	560 mm
	7313076	760 mm
Bæring forberedt for hylde, epoxy lakeret H500mm	7313090	560 mm
Montagevinkel, epoxy lakeret 3x30x560mm	SAB 50	

RESISTENSLISTE FOR BORDPLADER

	Organiske opløsningsmidler	Syre / base	Varme-påvirkning	Indtrykning	Slagpåvirkning	Misfarvning	Overflade-jævnhed	Absorption
Laminat	●	●	●	●	●	●	●●	●●
Kompakt laminat	●●	●	●	●●	●●	●●	●●●	●●
Polypropylen	●●●	●●●	●	●	●	●	●●●	●●
Rustfrit stål 316/304	●●●	●●●/●●●	●●●	●●	●●●	●●●	●●●	●●●
Epoxy Resin	●●●	●●●	●●	●●●	●●	●●●	●●●	●●●
Komposit	●●●	●●●	●●	●●●	●●●	●●●	●●●	●●●
Keramisk	●●●	●●●	●●●	●●●	●●	●●●	●●●	●●

Fortrinlig ●●● God ●● Acceptabel ●

HYLDER

Hylde fåes også som væghængt systemer. Kontakt venligst dit lokale salgskontor eller en salgsrepræsentant, som med glæde vil hjælpe dig med at finde den perfekte løsning til dine specifikke behov.

HYLDER TIL SKABE MED MODULSIDER	DYBDE
Kompaktlaminatplade 300x400x6mm	722234400
Kompaktlaminatplade 400x600x6mm	722264400
Melaminplade, hvid 300x400x12mm	302704030
Melaminplade, hvid 400x600x12mm	302706040

Hæve/ sænke borde

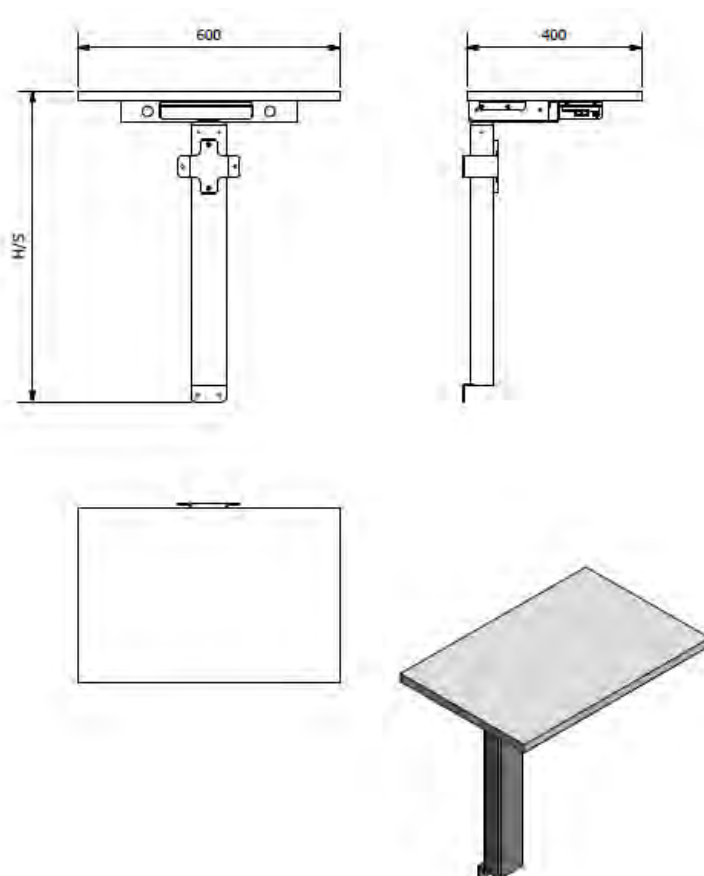
Et bredt sortiment af standard eller specialtilpassede hæve/ sænke borde:

- Hæve/ sænke borde øger fleksibiliteten på arbejdspladsen og sikrer mulighed for en ergonomisk korrekt arbejdsstilling
- Tilbyder både borde som er monteret tæt på væggen, eller med plads til installationer, eks. EL-kanal (som billede herunder)
- Benytter udelukkende LINAK motorer i vores hæve/ sænke borde

Væghængt med plads til EL-kanal



Væghængt EPJ-bord



SKABSINDRETNING

Skabene kan indrettes på forskellige måder:

- VarioTilt eller VarioFlex-skabssider giver fleksibel opbevaring baseret på ISO-modulsystemet med 40x60 cm bakker og kurve
- Teleskopudtræk, når du har brug for skuffer med nem adgang
- Almindelige hylder til normale opbevaringsbehov

Vi kan også tilbyde løsninger, der er baseret på en kombination af disse valgmuligheder.

Mange af skabene i produktoversigten er allerede inklusive skabssider eller teleskopskinner, men hvis du ønsker at købe disse separat, er de opført i slutningen af produktoversigten i dette kapitel.

VARIOTILT-SKABSSIDER



Sprøjttestøbt skabsside til vandrette indstik.

Denne skabsside gør det muligt at trække modulerne ud og tilte dem på skrå for at give bedre adgang til indholdet.

Udstyret med indbygget stopfunktion. Der kan monteres aftagelige aflastningshjul i forkanten af skabssiden for at give en sikker og nem udtrækning af moduler med tungt indhold.

Den sprøjttestøbte kvalitet er mere slidstærk end den traditionelle vaccumformede. Maks. belastning på 20 kg pr. indstik.

VARIOFLEX-SKABSSIDER



Sprøjttestøbt skabsside til skrå og vandrette indstik.

Denne patenterede skabsside giver mulighed for skrå indstik, som giver et bedre overblik over produkterne i de øverste moduler.

Udstyret med indbygget stopfunktion. Der kan monteres aftagelige aflastningshjul i forkanten af skabssiden for at give en sikker og nem udtrækning af moduler med tungt indhold.

Maks. belastning på 20 kg pr. indstik.

TELESKOPUDTRÆK



Teleskopudtræk i rustfrit stål monteret på hakskiner.

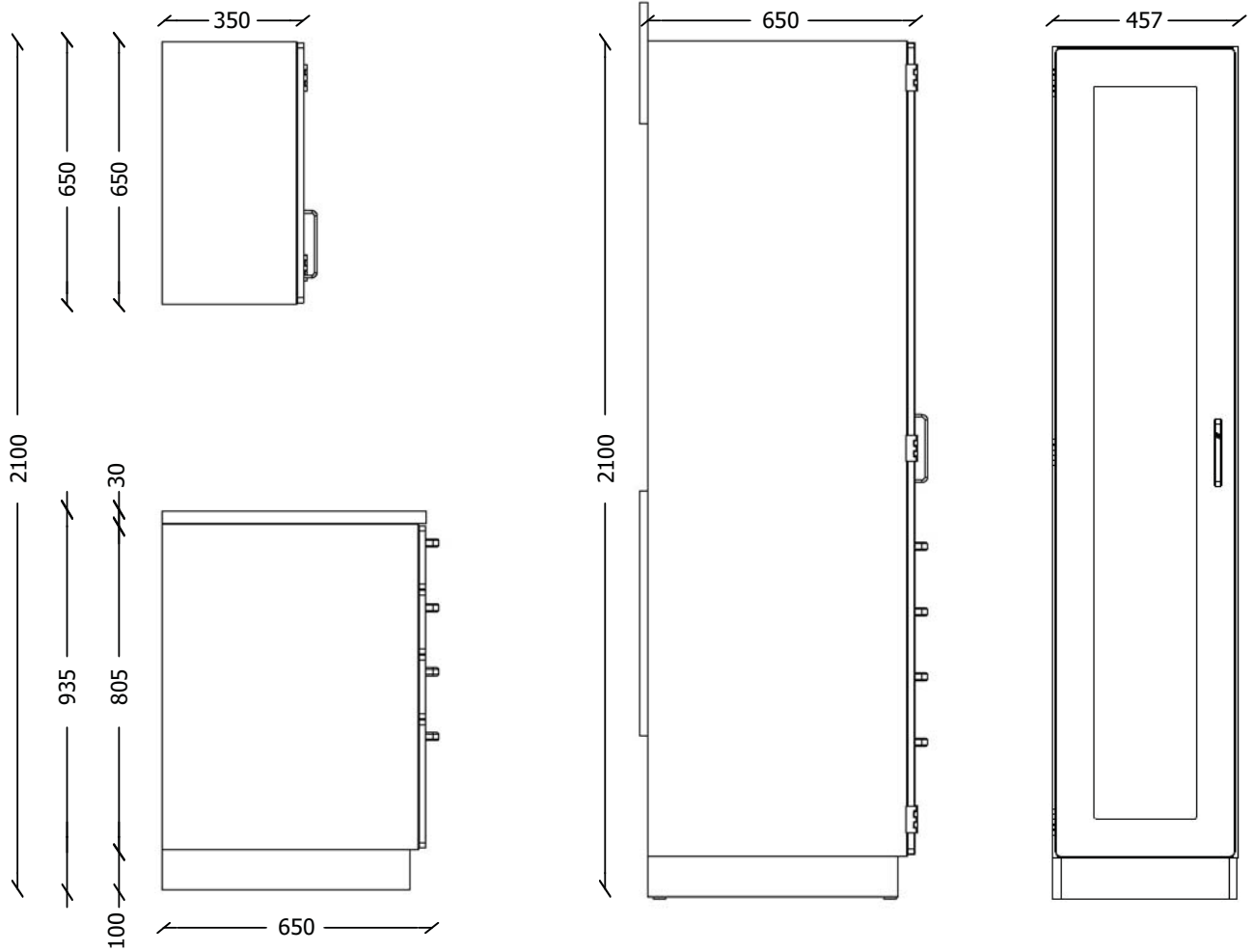
Hakskinnen kan justeres med 25 mm mellemrum.

Denne løsning anbefales til opbevaring af tunge produkter, og hvor 110 % udtræk er nødvendigt. Monteres normalt i skabene fra arbejdshøjde og ned til gulvet.

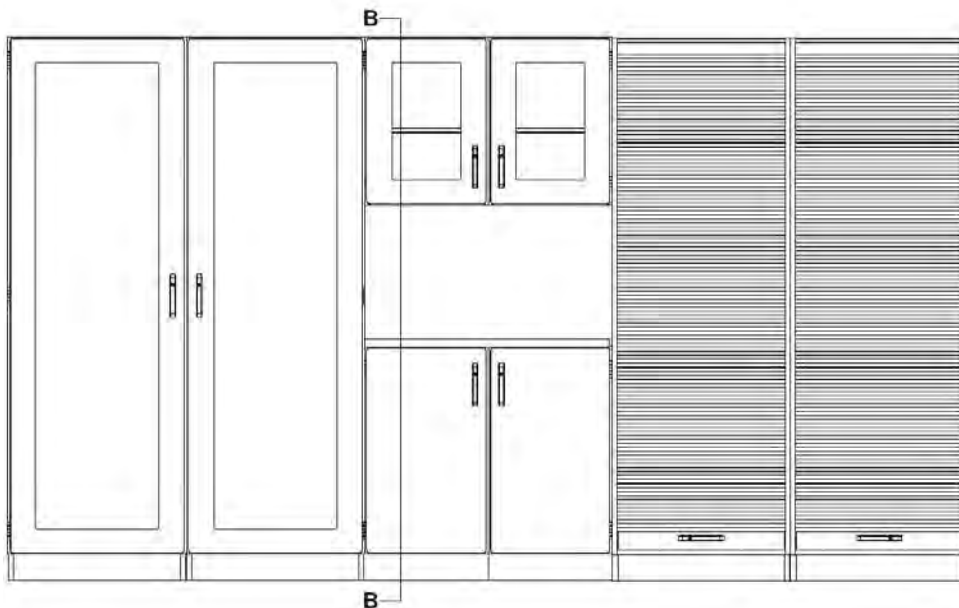
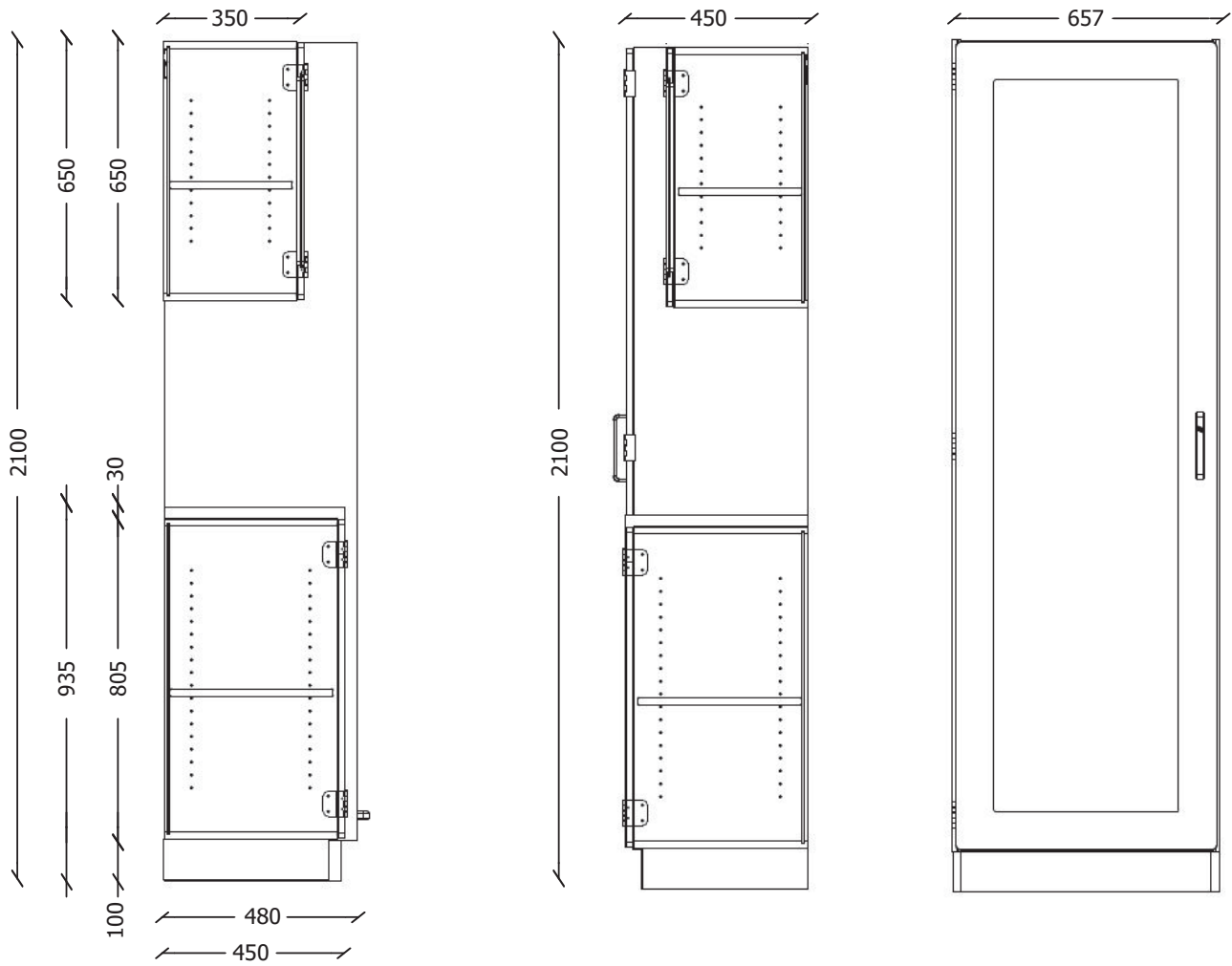
Vores bakker og kurve kan anbringes direkte på teleskopskinnerne uden brug af værktøj.

Maks. belastning på 50 kg pr. indstik.

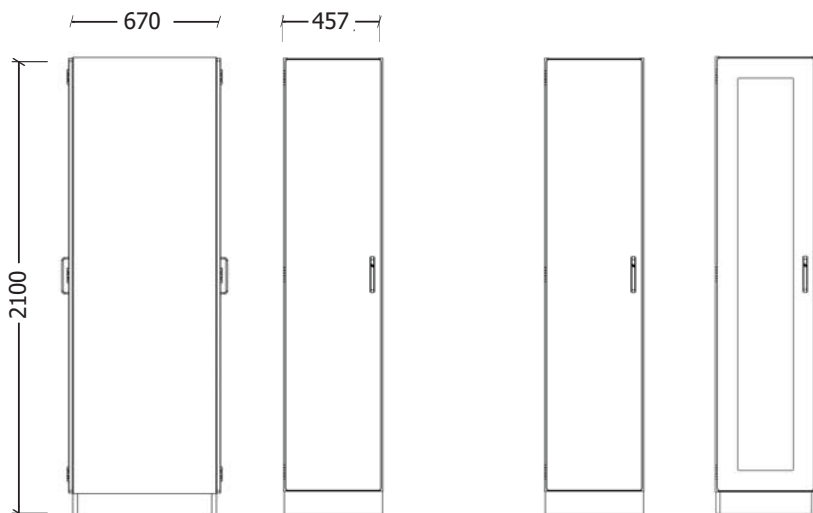
Depotskab med A-indstik 4060




Depotskab med B-indstik 4060



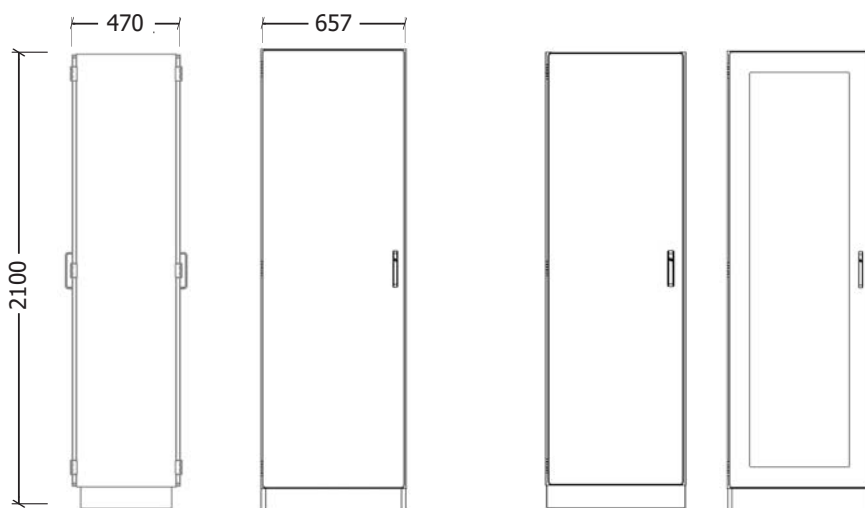
GENNEMRÆKNINGSSKAB




Højde 2100 mm
Bredde: 457 mm
Dybde: 670 mm



Gennemrækningskab type A - set fra top.

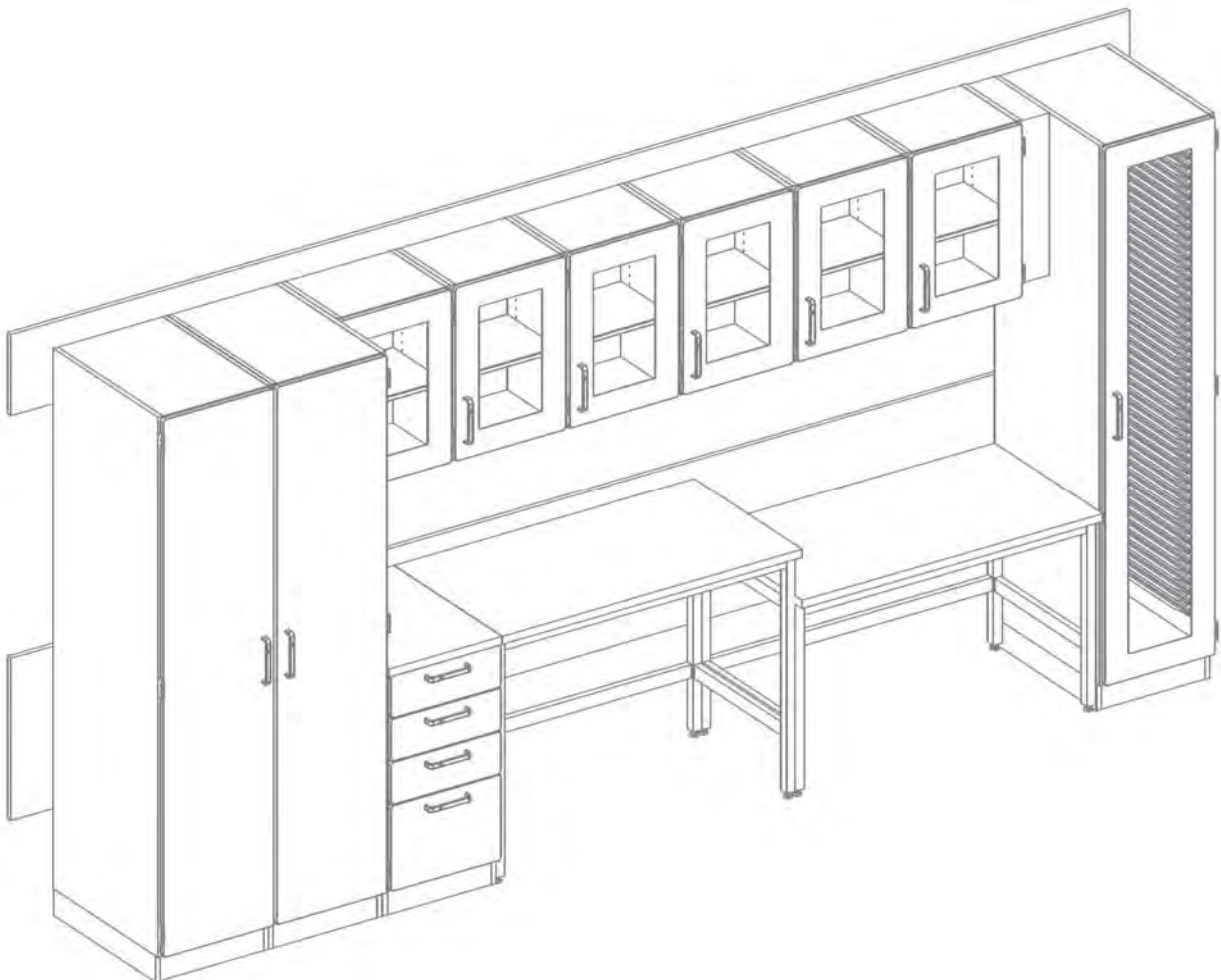
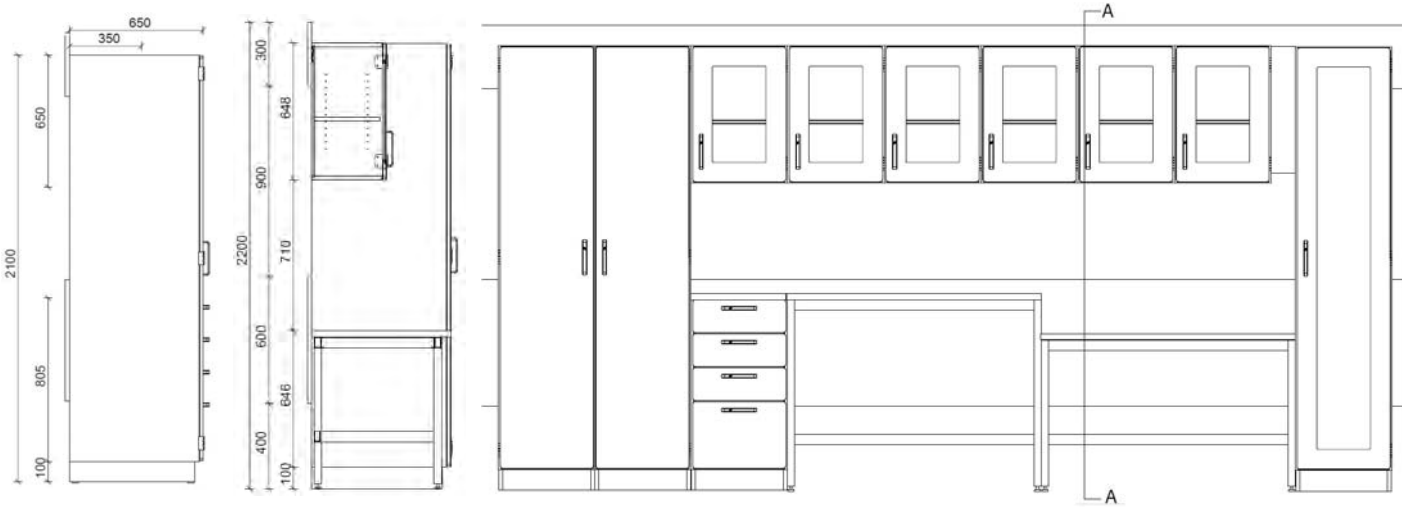


Højde 2100 mm
Bredde: 657 mm
Dybde: 470 mm



Gennemrækningskab type B - set fra top.

VÆGFORSTÆRKNING TIL MONTERING





BRANDHÆMMENDE SKAB (BD30)/BLY-BESKYTTEDE SKABE

Model 762 gennemrækning
Model 732 ikke gennemrækning

SKABSDIMENSIONER

For skab:

H1864xB694xD525mm – uden sokkel
H1864xB494xD725mm – uden sokkel
H2038xB694xD525mm – med sokkel, totalhøjde 2119mm
H2038xB494xD725mm – med sokkel, totalhøjde 2119mm

For gennemrækningsskab:

H1864xB694xD545mm – uden sokkel
H1864xB494xD745mm – uden sokkel
H2038xB694xD545mm – med sokkel, totalhøjde 2119mm
H2038xB494xD745mm – med sokkel, totalhøjde 2119mm
Brandhæmmende skabe/gennemrækningskabe benyttes i gangarealer mellem gang og opholdsrum i form af skyllerum, sengestue, operationsrum, medicinrum m.v.

GODKENDELSE

Ifølge Brandteknisk bedømmelse - fra Dansk Brand- og Sikringsteknisk Institut - af 17.06.2004 opfylder skabene de i DS 1051.2 stillede krav til et BD-gennemrækningskab 30 (prøvningsrapport B 17640 b). Døren har Dansk Standards certificeringslicensnummer 671E. Selvebedømmelsen kan rekvireres. Det bemærkes, at de lokale ansvarlige brandmyndigheder altid skal kontaktes for endelig godkendelse før ibrugtagning.

TEKNISK BESKRIVELSE

Skabet/gennemrækningskabet består af et standard skab/gennemrækningskab, hvor den ene skabslåge er udskiftet med en en-fløjetdørmeddør - pladetykkelse på 40mm. På den udvendige side af dørpladen er der pålimet en 19mm tyk låge i Cleanline. Brandlågen er monteret med et dørgreb i lodret position smæklås, som aktiveres ved drejning af greb.

Såfremt skabet skal leveres uden sokkel medleveres der fejelliste påsat den udvendige låge samt stålliste, som ifræses og fastgøres i gulv. Fugerne mellem gennemrækningskab og tilstødende bygningsdele stoppes med stenuld, som medleveres.

MONTAGE


Respekt afstand til nærmeste vinkelrette væg, hvor døren skal åbne op imod, skal minimum være 400mm, således at det er muligt at trække bakker og kurve ud af modulsiderne. De 400mm bør være en del af bygningen og ikke en del af leverance. Det skal minimum være 2 lag gips eller beton, murværk eller anden brandsikret materiale. Ved montering af kunden selv, skal vedlagte forskrifter fra Trehøjde Døre A/S følges, idet monteringskravene i modsat fald ikke er overholdt for brandsikring.

Frihøjde:

2139mm (2119 =standard skabshøjde + 10mm)/1864 + 20mm = 1884mm

Fribredde:

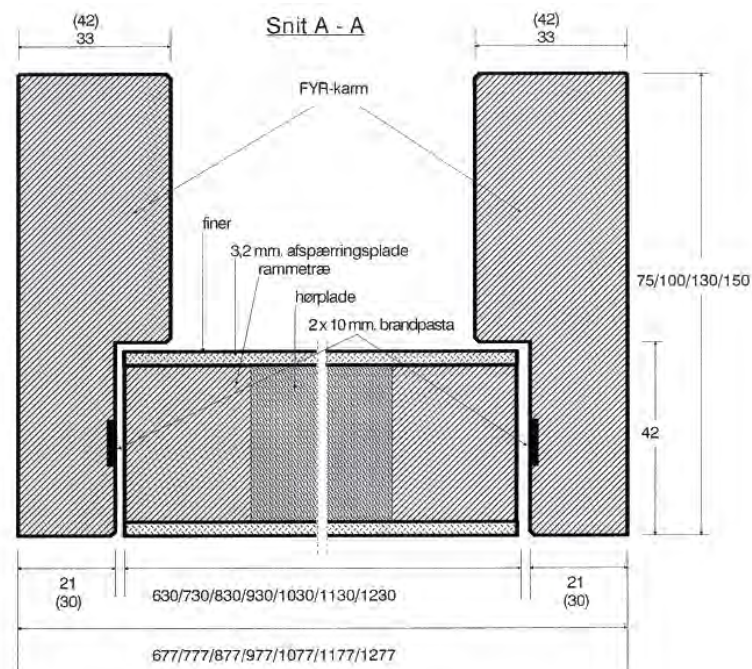
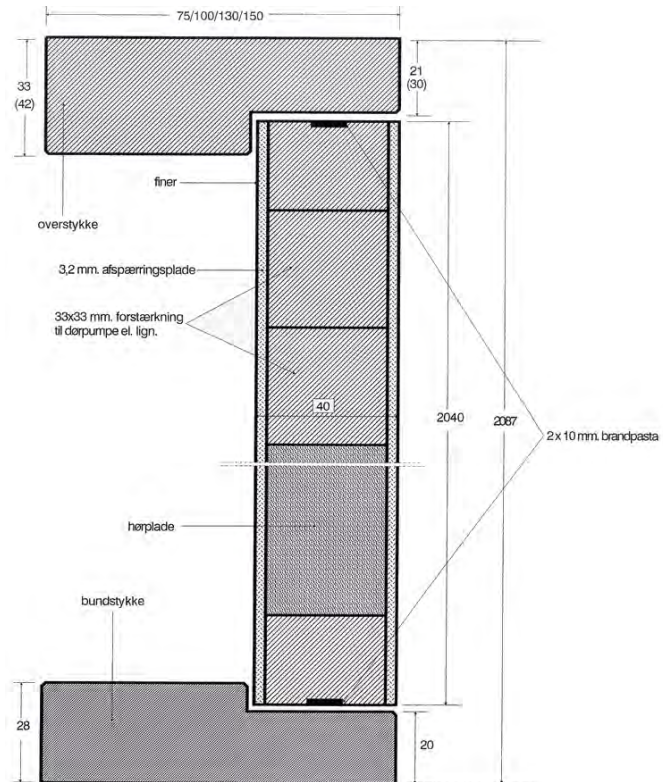
Skabsmål + 10mm ved hver side = +20mm



BRANDHÆMMENDE SKAB (BD30)/BLY-BESKYTTEDE SKABE

Model 762 gennemrækning
 Model 732 ikke gennemrækning

Teknisk snit tegning



BRANDHÆMMENDE SKAB (BD30)/BLY-BESKYTTEDE SKABE

Model 762 gennemrækning
Model 732 ikke gennemrækning

Indledning

Det er af stor betydning for dørens brand- og/eller lydtekniske egenskaber, at den bliver korrekt monteret. Den, der udfører monteringen af døren, er ansvarlig for, at den monteres som foreskrevet i denne monteringsforskrift. Inden monteringen af døren påbegyndes kontrolleres det, at dens karmydermål og målene for væghullet passer sammen, jævnfør de nedenstående angivne krav til bredden af fugerne mellem karmen og de tilstødende bygningsdele. Hvis målkravene ikke opfyldes skal den foreskrevne fugebredde tilvejebringes efter aftale med byggeledelsen på en måde, der ikke forringer dørens brand- og/eller lydtekniske egenskaber.

Fastgørelse af karm

Den samlede karm opstilles i væghullet, og karmen fastkiles lodret og vandret ved hver hjørnesamling (fig. 1).

Karmen fastgøres/fastkiles til de tilstødende bygningsdele mindst 3 steder i hvert karmsidestykke (fig. 1) og to-fløjede døre tillige mindst 1 sted (midt) i karmoverstykket.

Inden endelig fastgørelse kontrolleres det,

- at karmen er i lod og vage og
- at karmen er placeret rigtigt i forhold til færdigt gulv, således at dørplade går fri af gulvet ved åbning til 90/180 grader

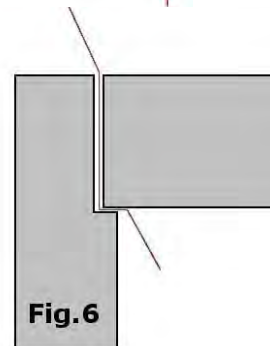
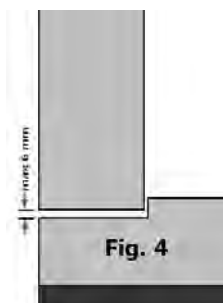
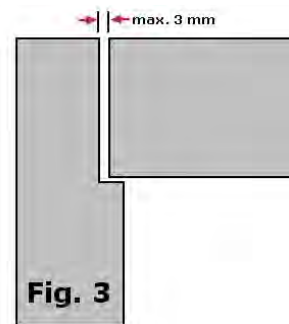
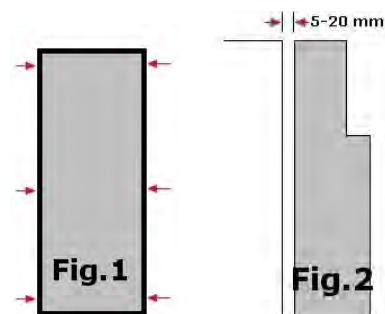
Fugebredder

Efter fastgørelsen af karmen og monteringen af dørplade

- skal fugerne mellem karmen og væggen have en bredde mellem 5 og 20 mm (fig. 2).
- må afstanden fra dørpladekant til karmfals i side- og overkarm, samt midterfugen ved to-fløjede døre, ikke være større end 3 mm (fig. 3).
- må afstanden fra dørpladens underkant til karmfals i bundstykke (med anslag) ikke være større end 6 mm (fig. 4).

Hvor karme opsættes uden bundstykke, må afstanden fra dørpladens underkant til ubrændbar gulvbelægning eller til en i gulvbelægningen nedlagt synlig stål- eller messingskinne ikke overstige 6 mm (fig. 5).

For en lydør kontrolleres anslagetets tæthed derved, at der skal være mærkbar friktion, når et stykke papir trækkes igennem anslaget (fig. 6).



BRANDHÆMMENDE SKAB (BD30)/BLY-BESKYTTEDE SKABE

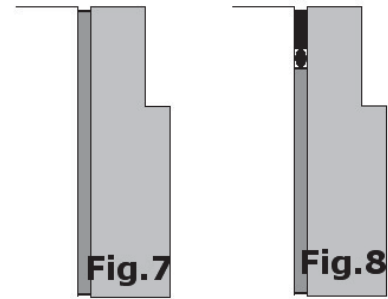
Model 762 gennemrækning
Model 732 ikke gennemrækning

Stopning

Fugerne mellem karm og væg skal udfyldes med mineraluld sammentrykket til en tæthed svarende til et forbrug af 3 m mineraluldstrimmel 60 mm x 20 mm pr. løbende meter 10 mm bred fuge (fig. 7).

Mellem bundstykket og rågulvet (den bærende konstruktion) skal der i hele bundstykkets bredde og dybde udfyldes med mineraluld som beskrevet for fugerne mellem karm og væg.

Fugerne omkring en lydør 30 dB eller derover skal desuden effektivt forsegles med elastisk fugemasse mod den varmeste/indvendige side af døren (fig. 8).



Beslåning

Døren monteres med de foreskrevne beslag og fastholdelsesbeslag EI2 3-C, E 30-C, EI2 60-C med dørpumpe (BD-30, F-30 og BD-60), samt (for to-fløjede døre) paskvil og dørvælger, og eventuelle øvrige beslag, hvorefter det kontrolleres

- at dørplade, samt låsens falle kan bevæges ubesværet.
- at fallen går i indgreb, når dørlukkeren lukker dørplade fra enhver åbning større end eller lig med 300 mm.
- at den selvlukkende paskvil (for to-fløjede døre) går i indgreb, når den først lukkende dørplade lukker fra en åbning som overfor nævnt, og at dørvælgeren fungerer korrekt.

Låseanordninger, der kan forhindre, at dørpladerne lukker helt i og at fastholdelsesbeslagene går i indgreb (f.eks. lås med rigle), må for EI2-, (BD-døre) kun anvendes efter forudgående aftale med myndighederne.

For en EI2-, (BD-30M) dør kræves ikke at døren er selvlukkende.

Alt beslag (undtagen langskilte, nøgleskilte, sparkeplader, tætningslister og dørpumper) skal have et smeltepunkt på mindst 850 grader C.

Øvrige bestemmelser

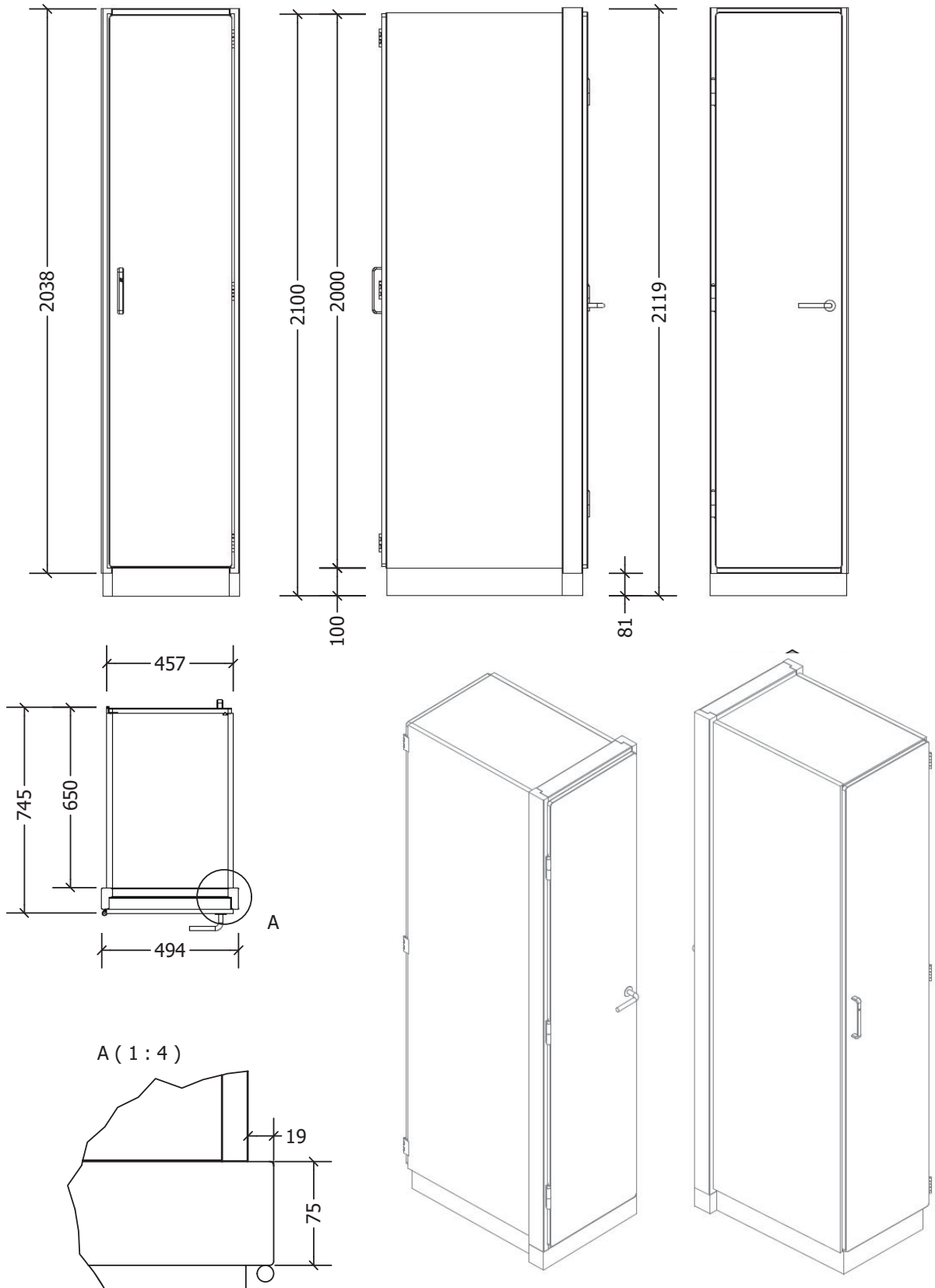
Der må ikke foretages fræsning, skæring eller anden bearbejdning af dørplade og karm.

Brevindkast og dørkikkert må ikke monteres.

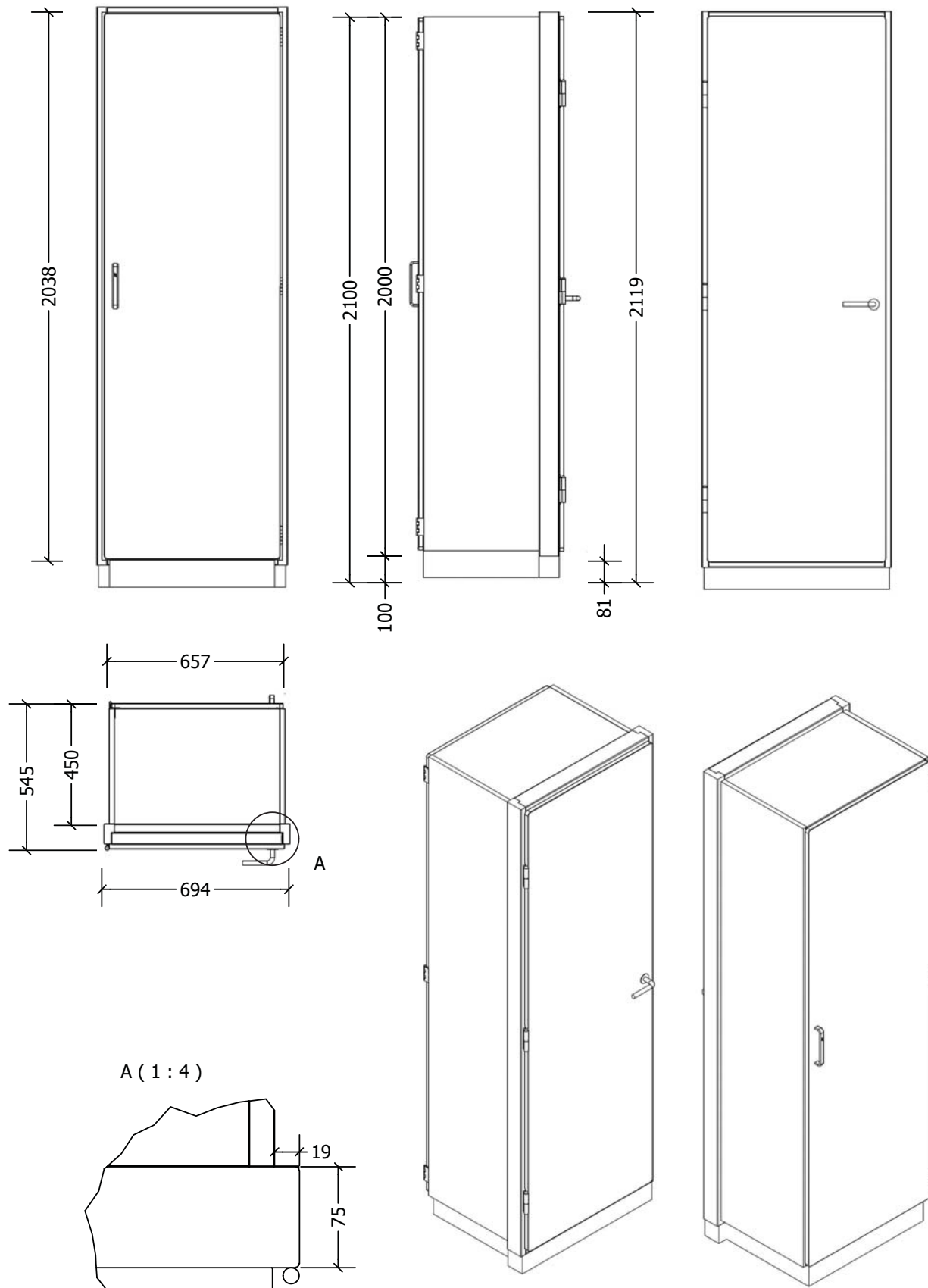
Brændbare gulvbelægninger, f.eks. tæpper, må ikke føres ind under dørplade og heller ikke ind under den stål- eller messingskinne, som eventuelt erstatter bundstykket. DS-mærkerne må ikke overmales. Brandpasta må overmales, men ikke udspartles.



Brandskab gennemrækning Type A - Incl. sokkel



Brandskab gennemrækning Type B - Incl. sokkel



Instrumentskab

INSTRUMENTSKABE

UDTRÆKSPLADER

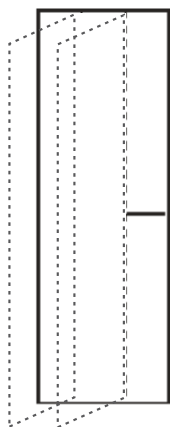

Melaminplade med ombukket hulplade i hvidlakeret stål, 110% teleskopudtræk.

INSTRUMENTKROGE

Instrumentkroge i rustfrit stål, alternativt i rilsanbelagt stål. Metalfarvet / grå.

FARVER

For valg af laminat farve til fronter, venligst kontakt Scan Modul.



Højskab m/standard dør

Instrumentskab m/standard dør,
1 til 3 udtræk m/hulplade for
instrumentkroge.
Højde 2.100 mm, m/sokkel.

Bredde

457
457
657

Dybde

650
650
450

Udtræk

1
2
2

Hængsel

Højre / Venstre
Højre / Venstre
Højre / Venstre

Højskab m/glasdør

Instrumentskab m/glasdør,
1 til 3 udtræk m/hulplade for
instrumentkroge.
Højde 2.100 mm, m/sokkel.

457
457
657

650
650
450

1
2
2

Højre / Venstre
Højre / Venstre
Højre / Venstre

Høje overskab m/standard dør

Instrumentskab m/standard dør,
1 til 3 udtræk m/hulplade for
instrumentkroge.
Højde 1.200 mm.

457
457
657

650
650
450

1
2
2

Højre / Venstre
Højre / Venstre
Højre / Venstre

Høje overskab m/glasdør

Instrumentskab m/glasdør,
1 til 3 udtræk m/hulplade for
instrumentkroge.
Højde 1.200 mm.

457
457
657

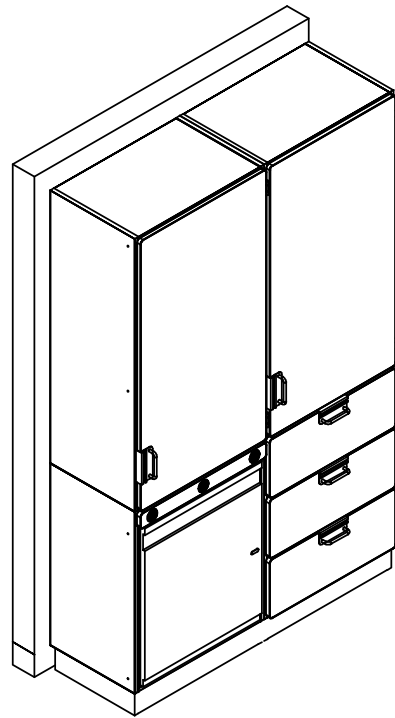
650
650
450

1
2
2


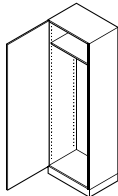
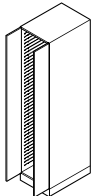
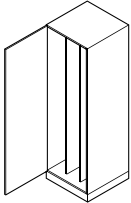

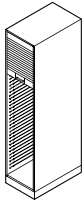
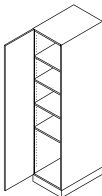

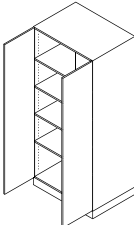
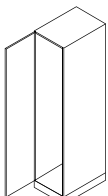
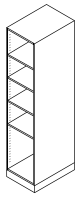
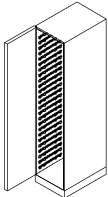
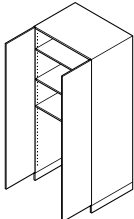
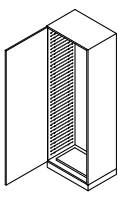
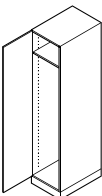
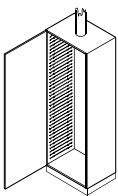
Højre / Venstre
Højre / Venstre
Højre / Venstre



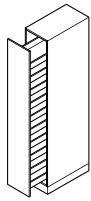
OPSTILLING AF MEDICINSKAB



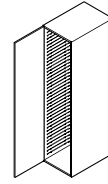
Produktoversigt

HØJSKABE - H 2100 MM, INKL. 100 MM SOKKEL		BREDE	DYBDE	HØJSKABE - H 2100 MM, INKL. 100 MM SOKKEL		BREDE	DYBDE
	Højskab, 1 dør, inkl. VarioTilt™ og 100 mm sokkel (Fås også med glasdør)	357 mm 457 mm 657 mm	450 mm 650 mm 450 mm		Garderobeskab, 1 dør inkl. udtræksbøjlestang og 1 hylde inkl. 100 mm sokkel	657 mm	450 mm
	Højskab, dobbeltdøre, inkl. VarioTilt™ og 100 mm sokkel (Fås også med glasdør)	657 mm	450 mm		Skopskab, 1 dør inkl. 1 udtræksplade (B 457) inkl. 2 udtræksplader (B 657) (ekskl. ophæng til skoper) inkl. 100 mm sokkel	457 mm 657 mm 657 mm	650 mm 450 mm 650 mm
	Højskab, ingen dør, inkl. VarioTilt™ og 100 mm sokkel	357 mm 457 mm 657 mm	450 mm 650 mm 450 mm		Højskab med rullefront inkl. VarioTilt™ og 100 mm sokkel	457 mm 657 mm	680 mm 480 mm
	Højskab, 1 dør, inkl. 4 hylder og 100 mm sokkel (Fås også med glasdør)	457 mm 657 mm 457 mm 657 mm	650 mm 450 mm 450 mm 650 mm		Højskab, ingen dør, modulsider til montering af andre skabsider inkl. 100 mm sokkel	457 mm 657 mm	630 mm 430 mm
	Højskab, dobbeltdøre, inkl. 4 hylder og 100 mm sokkel (Fås også med glasdør)	914 mm 914 mm	450 mm 650 mm		Højskab, 1 dør, modulsider til montering af andre skabsider inkl. 100 mm sokkel (Fås også med glasdør)	457 mm 657 mm	650 mm 450 mm
	Højskab, ingen dør, inkl. 4 hylder og 100 mm sokkel	457 mm 657 mm	630 mm 430 mm		Brandhæmmende skab, 1 dør, inkl. VarioTilt™ BD30 på dør, inkl. ramme (H 2.038 mm - varenr. er ekskl. sokkel)	494 mm 694 mm	725 mm 525 mm
	Parkeringskab, dobbeltdøre inkl. 3 hylder for oven og U-sokkel	914 mm 914 mm	450 mm 650 mm		Bækkenskab/depotskab, rent, 1 dør inkl. VarioTilt™ med Telco-ovn	657 mm	450 mm
	Garderobeskab, 1 dør inkl. bøjlestang og 1 hylde og 100 mm sokkel	457 mm 657 mm	650 mm 450 mm		Bækkenskab/depotskab, urent, 1 dør inkl. VarioTilt™ med 100 mm studs for oven med luftspalte i bunden	657 mm	450 mm

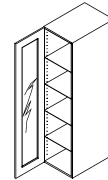
Produktoversigt



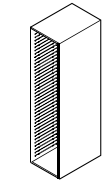
HØJSKABE - H 2100 MM	BREDDER	DYBDE
Medicinskab med udtræksfront 10 (W257) eller 20 (W357) medicinbakker (Ekskl. skillerum til bakker)	257 mm 357 mm	650 mm 650 mm



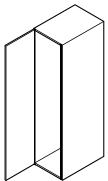
HØJSKABE H 1826 MM TIL VÆGMONTERING	BREDDER	DYBDE
Højskab, 1 dør, inkl. VarioTilt™ (Fås også med glassdør)	457 mm 657 mm	650 mm 450 mm



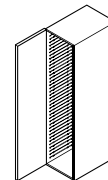
Højskab, 1 dør, inkl. 4 hylder (Fås også med glassdør)	457 mm 657 mm	650 mm 450 mm
---	------------------	------------------



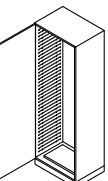
Højskab, ingen dør, inkl. VarioTilt™	457 mm 657 mm	630 mm 430 mm
--------------------------------------	------------------	------------------



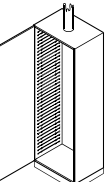
Højskab, 1 dør, modulsidertil montering af andre skabsider (Fås også med glassdør)	457 mm 657 mm	650 mm 450 mm
---	------------------	------------------



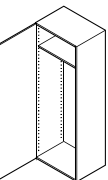
Brandhæmmende skab, 1 dør, inkl. VarioTilt™ BD30 på dør, inkl. BD30-ramme (H 1.864 mm)	494 mm 694 mm	725 mm 525 mm
---	------------------	------------------



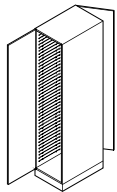
Bækkenskab/depotskab, rent, 1 dør med Telco-ovn, inkl. VarioTilt™	657 mm	450 mm
--	--------	--------



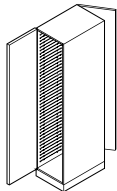
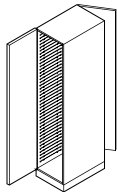
Bækkenskab/depotskab, urent, 1 dør med 100 mm studs for oven med luftspalte i bunden inkl. VarioTilt™	657 mm	450 mm
--	--------	--------



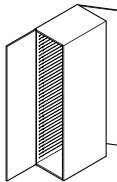
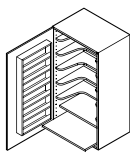
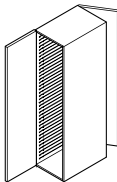
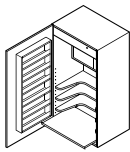
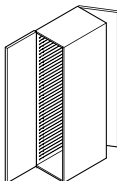
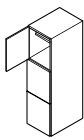
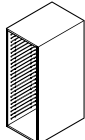
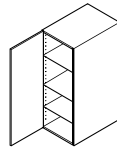
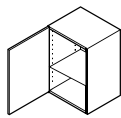
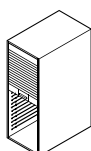
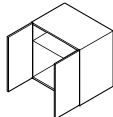
Garderobeskab, 1 dør med bøjlestang og 1 hylde	657 mm	650 mm
---	--------	--------



HØJSKABE - H 2100 MM GENNEMRÆKNING	BREDDER	DYBDE
Gennemrækningskab, inkl. VarioTilt™ og 100 mm sokkel (Fås også med glassdøre)	457 mm 657 mm	670 mm 470 mm
Brandhæmmende gennemrækningskab BD30 på 1 dør Inkl. BD30-ramme Inkl. VarioTilt™ (H 2.038 mm - varenr. er ekskl. sokkel)	494 mm 694 mm	745 mm 545 mm
Brandhæmmende gennemrækningskab med 2 mm blykappe BD30 og blykappe på 1 dør inkl. BD30-ramme inkl. VarioTilt™ (H 2.038 mm - varenr. er ekskl. sokkel)	494 mm 694 mm	745 mm 545 mm

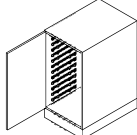
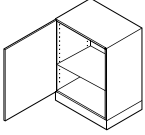
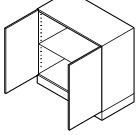
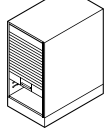
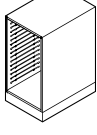
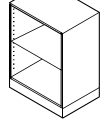
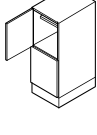
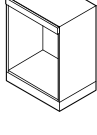


Produktoversigt

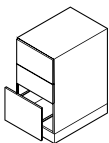
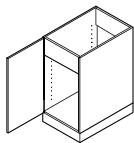
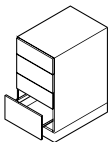
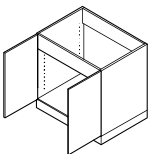
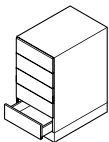
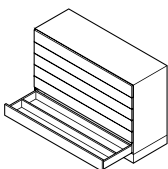
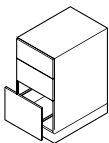
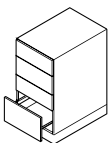
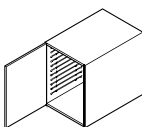
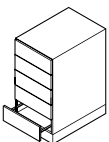
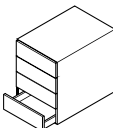
HØJSKABE - H 1826 MM TIL INDBYGNING		BREDDE	DYBDE	HØJE TOPSKABE - H 1195 MM		BREDDE	DYBDE
	Højt gennemrækningskab, inkl. VarioTilt™ (Fås også med glassdøre)	457 mm 657 mm	670 mm 470 mm		Medicinskab, 1 dør inkl. 5 vingehylder, 1 lige hylde 1 udtrækshylde, medicinreol, lys	657 mm	450 mm
	Brandhæmmende gennemrækningskab, BD30 på 1 dør, inkl. BD30-ramme inkl. VarioTilt™ (H 1.864 mm)	494 mm 694 mm	745 mm 545 mm		Medicinskab, 1 dør inkl. 3 vingehylder, giftskab med lås, 1 lige hylde, 1 udtræks-hylde, medicinreol, lys	657 mm	450 mm
	Brandhæmmende skab med 2 mm blykappe, BD30/blykappe på 1 dør, inkl. BD30-ramme inkl. VarioTilt™ (H 1.864 mm)	494 mm 694 mm	745 mm 545 mm		Taskeskab/personligt garderobeskab med 3 eller 6 døre (Fås også med postkasse)	332 mm 657 mm	450 mm 450 mm
					Instrumentskab, 1 dør inkl. 1 udtræk med hulplade (W457) inkl. 2 udtræk med hulplader (W657)	457 mm 657 mm	650 mm 450 mm
HØJE TOPSKABE - H 1195 MM		BREDDE	DYBDE				
	Højt topskab, ingen dør, inkl. VarioTilt™	357 mm 657 mm 457 mm	430 mm 430 mm 630 mm				
	Højt topskab, 1 dør, inkl. VarioTilt™ (Fås også med glassdør)	357 mm 457 mm 657 mm	450 mm 650 mm 450 mm		Vægskab, 1 dør, inkl. VarioTilt™ (Fås også med glassdør)	457 mm 357 mm 657 mm 457 mm	350 mm 450 mm 450 mm 650 mm
	Højt topskab, 1 dør, 3 hylder (Fås også med glassdør)	457 mm 657 mm	650 mm 450 mm		Vægskab, 1 dør, inkl. 1 hylde (Fås også med glassdør)	457 mm 457 mm 657 mm 657 mm	350 mm 450 mm 350 mm 450 mm
	Højt topskab med rullefront, inkl. VarioTilt™	457 mm 657 mm	680 mm 480 mm		Vægskab, dobbeltdøre, inkl. 1 hylde (Fås også med glassdør)	914 mm 914 mm	350 mm 450 mm
VÆGSKABE - H 650 MM		BREDDE	DYBDE				

VÆGSKABE - H 650 MM	BREDE	DYBDE
 Vægskab, ingen dør, inkl. VarioTilt™	457 mm 657 mm	330 mm 430 mm
 Vægskab, ingen dør, inkl. 1 hylde	457 mm 657 mm	330 mm 430 mm
 Vægskab med glasskydelåger og 1 hylde (Kan ikke leveres med lås)	1.200 mm	350 mm
 Vægskab med rullefront inkl. VarioTilt™	657 mm	480 mm

TOPSKABE - H 581 MM	BREDE	DYBDE
 Vægskab, 1 dør (Til montering oven på højskabe)	457 mm 657 mm	650 mm 450 mm
 Vægskab, dobbeltdøre (Til montering oven på højskabe)	914 mm	450 mm

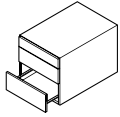
UNDERSKABE H 905 MM, INKL. 100 MM SOKKEL	BREDE	DYBDE
 Underskab, 1 dør, inkl. VarioTilt™ inkl. 100 mm sokkel	357 mm 457 mm 657 mm	450 mm 650 mm 450 mm
 Underskab, 1 dør, inkl. 1 hylde inkl. 100 mm sokkel	457 mm 657 mm 657 mm	650 mm 450 mm 650 mm
 Underskab, dobbeltdøre, inkl. 1 hylde inkl. 100 mm sokkel	914 mm 914 mm 1.314 mm	450 mm 650 mm 650 mm
 Underskab med rullefront inkl. VarioTilt™, inkl. 100 mm sokkel	457 mm 657 mm	680 mm 480 mm
 Underskab, ingen dør, inkl. VarioTilt™ inkl. 100 mm sokkel	357 mm 457 mm 657 mm	430 mm 630 mm 430 mm
 Underskab, ingen dør, inkl. 1 hylde inkl. 100 mm sokkel	457 mm 657 mm	630 mm 430 mm
 Taskeskab/personligt garderobereskab med 2 eller 4 døre inkl. 100 mm sokkel (Fås også med postkasse)	332 mm 657 mm	450 mm 450 mm
 Korpus til køleskab inkl. 100 mm sokkel	657 mm 657 mm	450 mm 650 mm

Produktoversigt

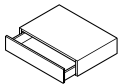
UNDERSKABE H 905 MM, INKL. 100 MM SOKKEL		BREDDER	DYBDE			UNDERSKABE - H 905 MM, INKL. 100 MM SOKKEL		BREDDER	DYBDE
	Skuffeskab, 2 + 1 stand. skuffer inkl. 100 mm sokkel (Fuldt udtræk)	457 mm 657 mm 657 mm	650 mm 450 mm 650 mm			Vaskeskab, 1 dør inkl. 100 mm sokkel	457 mm 657 mm 657 mm	650 mm 450 mm 650 mm	
	Skuffeskab, 3 + 1 stand. skuffer inkl. 100 mm sokkel (Fuldt udtræk)	457 mm 457 mm 657 mm 657 mm	450 mm 650 mm 450 mm 650 mm			Vaskeskab, dobbeltdøre inkl. 100 mm sokkel	914 mm 914 mm	450 mm 650 mm	
	Skuffeskab, 5 stand. skuffer inkl. 100 mm sokkel (Fuldt udtræk)	457 mm 657 mm	650 mm 650 mm						
	Skuffeskab, 5 skuffer. Til katetre inkl. fast topplade H 126 mm inkl. 5 skillerum pr. skuffe inkl. 100 mm sokkel	1.314 mm 1.314 mm 1.371 mm 1.571 mm	450 mm 650 mm 650 mm 650 mm						
	Skuffeskab, 3 udtræksrammer til moduler (3 x 200 mm) inkl. 100 mm sokkel	457 mm 657 mm	650 mm 450 mm						
	Skuffeskab, 3 + 1 udtræksrammer til moduler (3 x 100 mm og 1 x 200 mm) inkl. 100 mm sokkel	457 mm 657 mm	650 mm 450 mm			Underskab, 1 dør, inkl. VarioTilt™	457 mm	650 mm	
	Skuffeskab, 5 udtræksrammer til moduler (5 x 100 mm) inkl. 100 mm sokkel	457 mm 657 mm	650 mm 450 mm			Skuffeskab, 4 udtræksrammer til moduler (4 x 100 mm)	657 mm 457 mm	450 mm 650 mm	
						UNDERSKABE - TIL OPHÆNG H 581 MM		BREDDER	DYBDE

Produktoversigt

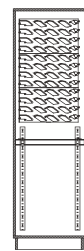
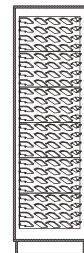
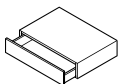
UNDERSKABE - TIL OPHÆNG H 389 MM	BREDDE	DYBDE
Skuffeskab, 1 + 2 udtræksrammer til moduler (2 X 50 og 1 X 100 mm)	657 mm 457 mm	450 mm 650 mm



SARGSKUFFE - TIL OPHÆNG H 171 MM	BREDDE	DYBDE
Skuffeenhed, 1 udtræksramme til 1 x 100 mm moduler	657 mm 457 mm	450 mm 650 mm



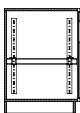


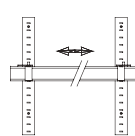
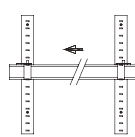
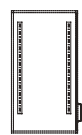
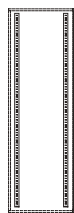
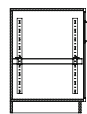
SARGSKUFFE - TIL OPHÆNG H 140 MM	BREDDE	DYBDE
Skuffeenhed, 1 udtræksramme til 1 x 50 mm moduler	657 mm 457 mm	450 mm 650 mm








SKABSSIDER MED BÆRINGS-ELEMENTER I HØJSKABE	BREDDE	DYBDE
VarioFlex (skrå/lige indstik) Antal indstik: 23 Afstand mellem indstik: 75 mm (3") Type A	400 mm	600 mm
VarioFlex (skrå/lige indstik) Antal indstik: 23 Afstand mellem indstik: 75 mm (3") Type B	600 mm	400 mm
VarioTilt (lige indstik) Antal indstik: 50 Afstand mellem indstik: 37,5 mm (1½") Type A	400 mm	600 mm
VarioTilt (lige indstik) Antal indstik: 50 Afstand mellem indstik: 37,5 mm (1½") Type B	600 mm	400 mm
VarioFlex (skrå/lige indstik) - Hakskinne 1. Antal indstik: 11 Afstand mellem indstik: 75 mm (3") 2. Hulafstand: 25 mm (1") Type A	400 mm	600 mm
VarioFlex (skrå/lige indstik) - Hakskinne 1. Antal indstik: 11 Afstand mellem indstik: 75 mm (3") 2. Hulafstand: 25 mm (1") Type B	600 mm	400 mm
VarioTilt (lige indstik) - Hakskinne 1. Antal indstik: 27 Afstand mellem indstik: 37,5 mm (1½") 2. Hulafstand: 25 mm (1") Type A	400 mm	600 mm
Skabside (lige indstik) - Hakskinne 1. Antal indstik: 27 Afstand mellem indstik: 37,5 mm (1½") 2. Hulafstand: 25 mm (1") Type B	600 mm	400 mm
VarioTilt (lige indstik) til gennemrækningsskab Antal indstik: 50 Afstand mellem indstik: 37,5 mm (1½") Type A	400 mm	600 mm
VarioTilt (lige indstik) til gennemrækningsskab Antal indstik: 50 Afstand mellem indstik: 37,5 mm (1½") Type B	600 mm	400 mm
Skabssider med bæringer (lige indstik) Antal indstik: 44 Afstand mellem indstik: 40 mm Type A	400 mm	600 mm
Skabssider med bæringer (lige indstik) Antal indstik: 44 Afstand mellem indstik: 40 mm Type B	600 mm	400 mm

Produktoversigt

	SKABSSIDER MED BÆRINGS-ELEMENTER I UNDERSKABE	BREDE	DYBDE
	VarioFlex (skrå/lige indstik) Antal indstik: 8 Afstand mellem indstik: 75 mm Type A	400 mm	600 mm
	VarioFlex (skrå/lige indstik) Antal indstik: 8 Afstand mellem indstik: 75 mm Type B	600 mm	400 mm
	VarioTilt (lige indstik) Antal indstik: 20 Afstand mellem indstik: 37,5 mm (1½") Type A	400 mm	600 mm
	VarioTilt (lige indstik) Antal indstik: 20 Afstand mellem indstik: 37,5 mm (1½") Type B	600 mm	400 mm
	Hakskinne til teleskopudtræk Hulafstand: 25 mm (1") Type A	400 mm	600 mm
	Hakskinne til teleskopudtræk Hulafstand: 25 mm (1") Type B	600 mm	400 mm



	SKABSSIDER MED BÆRINGS-ELEMENTER I TOPSKABE	BREDE	DYBDE
	VarioFlex (skrå/lige indstik) Antal indstik: 11 Afstand mellem indstik: 75 mm (3") Type A	400 mm	600 mm
	VarioFlex (skrå/lige indstik) Antal indstik: 11 Afstand mellem indstik: 75 mm (3") Type B	600 mm	400 mm
	VarioTilt (lige indstik) Antal indstik: 30 Afstand mellem indstik: 37,5 mm (1½") Type A	400 mm	600 mm
	VarioTilt (lige indstik) Antal indstik: 30 Afstand mellem indstik: 37,5 mm (1½") Type B	600 mm	400 mm
	VarioTilt (lige indstik) Antal indstik: 15 Afstand mellem indstik: 37,5 mm (1½") Type D	300 mm	400 mm
	VarioFlex (skrå/lige indstik) Antal indstik: 5 Afstand mellem indstik: 75 mm (3") Type B	600 mm	400 mm
	VarioTilt (lige indstik) Antal indstik: 15 Afstand mellem indstik: 37,5 mm (1½") Type B	600 mm	400 mm

	TELESKOPUDTRÆK OG HAKSKINNER	BREDE	DYBDE
	Hakskinne til teleskopudtræk Hulafstand: 25 mm (1") Type A	400 mm	600 mm
	Hakskinne til teleskopudtræk Hulafstand: 25 mm (1") Type B	600 mm	400 mm
	Hakskinne til højskab Højde 1.900 mm		
	Hakskinne til højskab Højde 1.550 mm		
	Hakskinne til højskab Højde 900 mm		
	Hakskinne til højskab Højde 650 mm		
	Teleskopskinner 1 sæt i rustfrit stål, til montering på hakskinne Type A		600 mm
	Teleskopskinner 1 sæt i rustfrit stål, til montering på hakskinne Type B		400 mm
	Teleskopskinner til gennemrækningskab 1 sæt i rustfrit stål, til montering på hakskinne Type A		600 mm

	HYLDER	BREDE	DYBDE
	Melaminhylder (12 mm) til brug sammen med VarioTilt-skabssider	400 mm	300 mm
		600 mm	400 mm

Skabe uden skabssider med bæringselementer leveres med et antal hylder inkluderet – disse har en tykkelse på 19 mm eller 22 mm, afhængig af skabets bredde. Kontakt din lokale salgsrepræsentant, hvis du har brug for flere hylder til disse skabstyper.



DEN MOBILE OPBEVARINGSLØSNING I HØJ KVALITET

ScanCell® er vores serie af mobile opbevaringsløsninger i høj kvalitet, der benytter vores modulsystem med bakker og kurver. ScanCell®-serien kan fuldt ud tilpasses kundens behov og har et stort udvalg af smarte tilbehørsdele, som giver et væld af designkombinationer.

Alle ScanCell®-produkter er fremstillet af højkvalitetsmaterialer, som er omhyggeligt udvalgt til at opfylde skrappe holdbarhedskrav og strenge hygiejnemæssige kriterier.

INDLEDNING

ScanCell®-vognenes mobilitet letter arbejdsprocesserne under behandlingsprocedurerne og giver bedre adgang til rengøring af de omkringliggende arealer. ScanCell er uden tvivl flagskibet inden for mobile opbevaringsløsninger, og vi er ikke overraskede over, at vores produkt har været en konstant inspirationskilde for mange producenter. Mobilskabe leveres i højde 1503 og 1803 mm.

TOP 5-EGENSKABER FOR SCANCELL®

- ScanCell® kan integreres fuldt ud i vores modulsystem.
- Udstyret med 4 svingbare hjul (2 med bremsen).
- Hygiejnisk og ergonomisk design.
- Kan fås i syv forskellige farver.
- VARIO™-skabssider, der kan bruges med aflastningshjul og sikkerhedsstop.

FLERE OPLYSNINGER

Vores konsulenter står klar til at guide dig gennem vores fulde produktprogram og designe specifikke løsninger til dine unikke opbevarings- og logistikbehov.



ScanCell®-SYSTEMET

Med udgangspunkt i vores ISO-certificerede modulsystem til bakker og kurve kan du skræddersy din egen vogn i fire nemme trin.

1. Vælg en front til vognen.
2. Bestem vognens mål.
3. Sæmmentvæt vognen med bakker og kurve.
4. Gør vognen endnu bedre med vores store udvalg af tilbehør.

Du kan se en forenklet oversigt på næste side. ScanCell®-serien giver dig fuld fleksibilitet, når du vil skræddersy et produkt, der opfylder dine kriterier og behov, samtidig med at det er fuldt integreret i vores overordnede modulsystem. Med et utal af kombinationsmuligheder giver ScanCell dig en mobil opbevaringsløsning, der kan køres direkte fra centrallageret til anvendelsesstedet.

Med ScanCell®-systemet har vi opfyldt alle dine behov for mobil opbevaring. Hver enkelt vogn er udstyret med fire svingbare høj kvalitetshjul, hvilket giver øget manøvreedygtighed. Alle ScanCell®-produkter er fremstillet af høj kvalitetsmaterialer, som er omhyggeligt udvalgt til at opfylde skrappe holdbarhedskrav og strenge hygiejnemæssige kriterier.

De mobile og kundetilpassede ScanCell®-vogne letter arbejdsprocesserne under behandlingsprocedurerne og giver bedre adgang til rengøring af de omkringliggende arealer.

FEM FRONTMULIGHEDER



ÅBEN FRONT

Åben adgang til vognen.



HÆNGSLEDE DØRE

Standard dør med højkvalitets-hængsler.



RULLEFRONT

Kan udstyres med specielt udtag, så rullefronten nemt kan tages ud af vognen for rengøring.



VARIO-SKUFFER

Håndtaget er fastgjort direkte på modulbakken for at gøre det nemt at trække skuffen ud.



TELESKOPUDTRÆK

Letgående udtræk med soft close giver mulighed for at åbne skuffen 110%, så alt indhold er let tilgængeligt.



DØRE MED GLASINDSATS

Dørene kan også fås med glasindsats.

MULIGE FARVER



Lysegrå
(Standard)



Lysegrøn
41A453S



Lyseblå
41A857S



Mellemlå
41A838S



Lyserød
41A828S



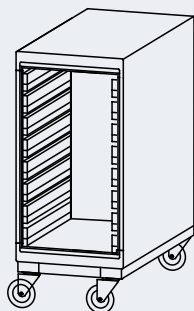
Rød
41A431S



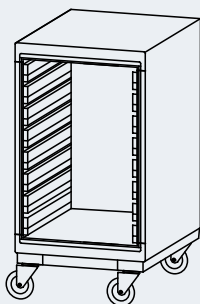
Gul
41A464S

Du kan også give din vogn et mere personligt præg ved at påføre overføringsbilleder (foliefilm) f.eks. med dit logo, afdelingens navn eller et kunstnerisk motiv. Kontakt venligst dit lokale salgskontor eller en salgsrepræsentant, hvis du ønsker yderligere oplysninger om denne mulighed.

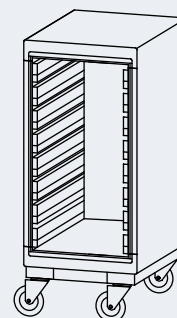
MÅL



TYPE A



TYPE B



TYPE D

TYPE	M060	M075	M090	M120	M150
A	H 905 x B 462 x D 706 mm	H 1055 x B 462 x D 706 mm	H 1205 x B 462 x D 706 mm	H 1503 x B 462 x D 706 mm	H 1803 x B 462 x D 706 mm
B	H 905 x B 662 x D 494 mm	H 1055 x B 662 x D 494 mm	H 1205 x B 662 x D 494 mm	H 1503 x B 662 x D 494 mm	H 1803 x B 662 x D 494 mm
D	H 905 x B 462 x D 494 mm	H 1055 x B 462 x D 494 mm	N/A - findes ikke	N/A - findes ikke	N/A - findes ikke

HØJDER



M60
8 indstik*



M75
10 indstik*



M90
12 indstik*



M120
16 indstik*



M150
20 indstik*

*Til vogne med rullefront, 1 indstik mindre.

ANTAL INDSTIK I ScanCell® MED ÅBEN FRONT



1 indstik
Højde: 15 mm



1 indstik
Højde: 50 mm



2 indstik
Højde: 100 mm



3 indstik
Højde: 200 mm



4 indstik
Højde: 280 mm

TILBEHØR

Vores omfattende udvalg af funktionelle tilbehørsdele giver masser af muligheder for at skræddersy ScanCell-vognen til

enhver specifik procedure eller jobfunktion – og der findes et utal af kombinationsmuligheder. I lighed med alle øvrige produkter fra Stanley Healthcare er ScanCell-tilbehør kendetegnet ved materialer af høj kvalitet og

et velgennemtænkt design for at optimere arbejdsprocesserne og strømmen af materialer.

Alt sammen for at sikre et bedre arbejdsmiljø og mere tid til patienterne.

TOPPLADER



Topplader til type A, rustfrit stål

- 4114005 Rustfrit stål
- 4114010 Rustfrit stål, nedbukket kant
- 4114012 Rustfrit stål, høj/nedbukket kant

TOPPLADER



Topplader til type A, laminat og plast

- 4114001 Laminat, grå **UDGÅET**
- 4114014 Transparent plast, nedbukket kant
- 4114016 Grå plast, nedbukket kant

GALLERITOP



Galleritop med høje kanter
Farve: Grå plast

- 4114022 Type A, høj kant/3 sider
- 4114024 Type A, høj kant/4 sider

TOPPLADER



Topplader til type B, rustfrit stål

- 4116012 Høj/nedbukket kant
- 4116005 Rustfrit stål
- 4116010 Rustfrit stål, nedbukket kant

TOPPLADER



Topplader til type B, laminat og plast

- 4116001 Laminat, grå
- 4116014 Transparent plast, nedbukket kant
- 4116016 Grå plast, nedbukket kant

GALLERITOP



Galleritop med høj kant på 3 sider. Farve: Grå plast

- 4116022 Type B

TOPPLADE



Top til it- eller journalvogn

- 4116089 Type B **UDGÅET**
- 4116005 Rustfrit stål
- 4116010 Rustfrit stål, nedbukket kant

GALLERITOP



Galleritop til 50 mm skillevægge

- 4116030 Type B, uden låg
- 4116032 Type B, med låg monteret

KONTAKT VENLIGST DIN LOKALE SALGSREPRÆSENTANT, HVIS DU ØNSKER YDERLIGERE INSPIRATION ELLER ANBEFALINGER TIL DESIGN AF EN VOGN TIL EN SPECIFIK PROCEDURE ELLER JOBFUNKTION.

GALLERITOP



Galleritop til 100 mm skillevægge

4116036 Type B, med transparent låg
4116034 Type B, uden låg

LÅG



Transparent låg

4116040 Type B, kompatibel med galleritoppe 4116030 og 4116034

PLOMBERINGSBESLAG



Plomberingsbeslag til transparente låg
4116032 og **4116036**

4116044 Type B

TOPPLADE



Topplade til Type D-vogne

4117010 Type D, med nedbukket kant, rustfrit stål

TOPPLADER



Topplader med nedbukket kant

4118010 Nedbukket kant, rustfrit stål
4118012 Nedbukket kant, vulst, rustfrit stål
4118016 Nedbukket kant, vulst, grå plast

GALLERITOP



Galleritop med høj kant
Farve: Grå plast

4118022 Type AA, 3 sider **UDGÅET**
4118024 Type AA, 4 sider **UDGÅET**

TOP (PUSLEBORD)



Top til puslebord

4118050 Type AA, top, grå plast
4116051 Type AA, blå madras, str: 86x62x6 cm

TOPPLADE



Topplader til type BB.
Materiale: Rustfrit stål

4112010 Type BB, nedbukket kant
4112012 Type BB, vulst/nedbukket kant

GALLERITOP




Galleritop med høj eller nedbukket kant
Farve: Grå plast

4112016 Type BB, Nedbukket kant

4112022 Type BB, Høj kant/3 sider

4112024 Type BB, Høj og nedbukket kant/4 sider

FUNKTIONSSKINNE (ALUMINIUM)




1 side - komplet sæt

4120102 (løst sæt)

650 mm, for montering højre side varenr 4120102R og venstre side 4120102L

FUNKTIONSSKINNE (ALUMINIUM)



1 side - komplet sæt

4120101 (løst sæt)

450 mm, for montering højre side varenr 4120101R, venstre side 4120101L

FUNKTIONSSKINNE (ALUMINIUM)



2 sider - komplet sæt

4120115 Venstre side og bagside

4120116 Højre side og bagside

FUNKTIONSSKINNE (ALUMINIUM)



2 sider - komplet sæt

4120105 Venstre side og bagside

4120106 Højre side og bagside

FUNKTIONSSKINNE (ALUMINIUM)



Funktionsskinne i aluminium, 3 sider komplet

4120108


HOLDER



Holder til tilbehør

4130068 180 x 435 x 160 mm


FUNKTIONSSKINNE (ALUMINIUM)



Komplet på 3 sider

4120118

KØRHÅNDTAG (ALUMINIUM)



1 side - komplet sæt, kan monteres i højre eller venstre side

4140002 (løst sæt) Type-B

480 mm, H-side 4140002R, V-side 4140002L

4140003 (løst sæt) Type-A

690 mm, H-side 4140003R, V-side 4140003L

AFFALDSPOSESTATIV



Trådholder til affaldsposer uden låg.

4140014 Holder
4140018 Låg

AFFALDSSPAND



Holder og affaldsspand 12 liter

4140010

AFFALDSSPAND



10-15 liter
Farve: Hvid plast

4140012/01 Affaldsspand
4140011/01 Holder til spand

OPSTANDER MED KROGE



Kroge til anæstesislanger

4130164 12 kroge, 400 mm
4130166 15 kroge, 400 mm

KROGE



Kroge til opstander/funktionsskinne

4130150 Enkeltkrog, 100 mm
4130152 Dobbeltkrog, 100 mm
4130154 4 enkeltkroge, 400 mm
4130156 6 enkeltkroge, 600 mm

KROG



Plastkrog for ophæng af tilbehør.

4120200

SKRIVEPLADE



Skriveplade

4120210 340 x 500 mm

KROGE



2 stk.kroge for ophæng af
hjerTESTOPPLADE

4120220


HJERTESTOPPLADE



HjerTESTOPPLADE

4120222 600 x 400 mm

OPSTANDERE



Opstander med 4 skinner

- 4150040** Type A, holder
- 4150041** Type A, holder, sidemonteret.
- 4150060** Type B, med skinner t. kassetter, uden montering
- 4150060M** Type B, med skinner t. kassetter, incl montering.

MONITORSTATIV



Monitorstativ med justerbar arm uden montering

- 4150142** Løs monitor til sidemontering
- 4150142M** Monitor sidemonteret på vogn

HOLDER TIL INFUSIONSSTATIV



Kan bruges sammen med funktions-skinne, forlængerstativ og skriveplade

4130010


INFUSIONSSTATIV



Med 2 kroge - rustfrit stål

4130011


OPSTANDER



Med suturholdere i aluminium

4150090 Type: B

OPSTANDER



Med 6 rustfri stål kroge til infusionsposer og -flasker

- 4150098** Type: B, Opstander incl. 6 kroge
- 4150099** Type: B, Løs skinne med 6 kroge for opstander.


E-STATIV MED STOP



Rilsan-behandlet. Til 2 x 30/40-moduler

4180102 600 mm

SKILLEVÆG



Til hylde, Type B

4180130 Højde 80 mm

KASSETTE



Hvid plast med 3 stk transparente bokse.

4150073 600 x 237 x 160 mm

Kompatibel med stativ, varenr. 4150060

KASSETTE



Hvid plast med 4stk transparente bokse.

4150074 600 x 207 x 135 mm

Kompatibel med stativ, varenr. 4150060

KASSETTE



Hvid plast med 5 stk transparente bokse.

4150075 600 x 162 x 108 mm

Kompatibel med stativ, varenr. 4150060

KASSETTE




Hvid plast med 6 stk transparente bokse.

4150076 600 x 112 x 74 mm

Kompatibel med stativ, varenr. 4150060

KASSETTER TIL UNI-DOSIS



UNI-dosis-kassetter til type A


4180041 til Type A, 1 -lag for 4 unidosis, u/ låg

4180042 til Type A, 2 -lag for 8 unidosis u/ låg.

4180043 til Type A, 3 -lag for 12 unodosis u/ låg

Bemærk: Alle UNI-dosis vist på billederne er ekstra tilbehør

KASSETTER TIL UNI-DOSIS



UNI-dosis-kassetter til type B

4180031 til Type B, 1 -lag for 6 unidosis u/ låg

4180032 til Type B, 2 -lag for 12 unidosis u/ låg

4180033 til Type B, 3 -lag for 18 unidosis u/ låg

Bemærk: Alle UNI-dosis vist på billederne er ekstra tilbehør.

HYLDEBAKKE



Med riller til skillerum.
Farve: Grå plast

4150080

TELESKOPUDTRÆK



Til indsætning af moduler

1867303 sæt til Type B 400 MM, til hakskinner

1867310 sæt til Type A 600 MM, til hakskinner

JUSTERBAR KATETERHOLDER




Kateterløsning med teleskop-skinne(r) monteret på en melaminplade med stop.

1867583 1 udtræk og 20 kroge inkluderet, til Type A

1867581 2 udtræk og 28 kroge inkluderet, til Type B

KROGE PÅ TELESKOPSKINNE



Rustfri ophæng til katetre. Clips til labels kan placeres over hver krog

1867591 4 rækker kroge/fast, indstik B, m/2 udtræk.

1867593 2 rækker kroge/fast, indstik A, m/1 udtræk.

KATETERBOKS



Kateterboks med krog til funktionsskinne

4130040 550 mm
4130042 850 mm


KATETERMODUL- BOKSE



Aluminiums-afstandsstænger til VARIO-sider

1867710 til Type A/B -Totalhøjde 485 mm
1867712 til Type A/B -Totalhøjde 635 mm
1867714 til Type A/B -Totalhøjde 785 mm
Skillevægge bestilles særskilt.

HYLDE TIL OPHÆNG AF SKOPER



Fræset udtræksplade til 6 skoper

1867660 til Type A for 6 skopophæng
1867661 til Type B for 6 skopophæng

BØJLELÅGE



Bøjlelåge med plombelås

4170101 Monteret på vogn M060
4170102 Monteret på vogn M075
4170104 Monteret på vogn M090

LÅS



Lås med nøgle til bøjlelåge, monteret på vogn

4170114

LÅS



Lås monteret på rullefront

4170022 Rullefront ned
4170022U Rullefront op

LÅS (DØR)



Lås monteret på dør

4170004 Enkelt dør
4170008 Dobbelt dør

LÅS (SKUFFE)



Lås monteret på skuffe

4170032 Lås til én skuffe

CENTRALLÅSE- SYSTEM



Bemærk venligst:
4170046/47/48 låser den øverste skuffe.

4170046 låser den øverste skuffe til M060
4170047 låser den øverste skuffe til M075
4170048 låser den øverste skuffe til M090
4170049 pr. ekstra skuffe

KODELÅS



3-cifret mekanisk lås

- 4170331 Monteret på døre
- 4170333 Monteret på skuffe
- 4170335 Monteret på rullefront

KODELÅS



3-cifret mekanisk lås kombineret med nøgle

- 4170361 Monteret på døre
- 4170362 Monteret på skuffe
- 4170365 Monteret på rullefront

FENDERRAMME AF PLAST



Farve: Grå plast

- 4164011 til Type A, monteret på vogn
- 4166011 til Type B, monteret på vogn

FENDERRAMME AF PLAST



Farve: Grå plast

- 4168011 til Type AA, monteret på vogn

FENDERHJUL



4 stk.

- 4160006 Løst sæt, fenderhjul
- 4160008 Monteret på vogn

VOGNE MED SIKRINGS-SYSTEM FOR UDTRÆK



Sikringssystem for udtræk i (A+B, vogne)

- 4170040 Til M060, Øverste skuffe
- 4170042 Til M075, Øverste skuffe
- 4170044 Til M090, Øverste skuffe
- 4170045 Pr. ekstra skuffe
- 4170045L Lås til sikringssystem for udtræk

VOGN, DER ER GJORT ANTIMAGNETISK



Til brug i rum med MR-scanner

- 4180301 Vogne med åben front, pr. enhed
- 4180302 Vogne med VARIO-skuffe, pr. enhed
- 4180303 Vogne med rullefront, pr. enhed

HÆNGEMAPPEHOLDER



Til A4-hængemapper i modulkasser

- 4180003 Type A/B, passer til modulkasse 2064220
- 4180005 Type -/D, passer til modulkasse 2034220

SCANCELL MED ÅBEN FRONT, TYPE A-INDSTIK

NAVN	BESKRIVELSE	TYPE	HØJDE	BREDE	DYBDE	VARENR.
ScanCell-vogn	Åben med Vario-sider	Type A-M060	905 mm	462 mm	706 mm	40411100
ScanCell-vogn	Åben med Vario-sider	Type A-M075	1.055 mm	462 mm	706 mm	40412100
ScanCell-vogn	Åben med Vario-sider	Type A-M090	1.205 mm	462 mm	706 mm	40413100
ScanCell-vogn	Åben med Vario-sider	Type A-M120	1.503 mm	462 mm	706 mm	40414100
ScanCell-vogn	Åben med Vario-sider	Type A-M150	1.803 mm	462 mm	706 mm	40415100
Dobbelt ScanCell-vogn	Åben med Vario-sider	Type AA-M060	905 mm	924 mm	706 mm	40811100
Dobbelt ScanCell-vogn	Åben med Vario-sider	Type AA-M075	1.055 mm	924 mm	706 mm	40812100
Dobbelt ScanCell-vogn	Åben med Vario-sider	Type AA-M090	1.205 mm	924 mm	706 mm	40813100
Dobbelt ScanCell-vogn	Åben med Vario-sider	Type AA-M120	1.503 mm	924 mm	706 mm	40814100
Dobbelt ScanCell-vogn	Åben med Vario-sider	Type AA-M150	1.803 mm	924 mm	706 mm	40815100
Tripel ScanCell-vogn	Åben med Vario-sider	Type AAA-M060	905 mm	1.386 mm	706 mm	40911100
Tripel ScanCell-vogn	Åben med Vario-sider	Type AAA-M075	1.055 mm	1.386 mm	706 mm	40912100
Tripel ScanCell-vogn	Åben med Vario-sider	Type AAA-M090	1.205 mm	1.386 mm	706 mm	40913100
Tripel ScanCell-vogn	Åben med Vario-sider	Type AAA-M120	1.503 mm	1.386 mm	706 mm	40914100
Tripel ScanCell-vogn	Åben med Vario-sider	Type AAA-M150	1.803 mm	1.386 mm	706 mm	40915100

SCANCELL MED ÅBEN FRONT, TYPE B-INDSTIK

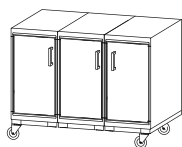
NAVN	BESKRIVELSE	TYPE	HØJDE	BREDE	DYBDE	VARENR.
ScanCell-vogn	Åben med Vario-sider	Type B-M060	905 mm	662 mm	494 mm	40611100
ScanCell-vogn	Åben med Vario-sider	Type B-M075	1.055 mm	662 mm	494 mm	40612100
ScanCell-vogn	Åben med Vario-sider	Type B-M090	1.205 mm	662 mm	494 mm	40613100
ScanCell-vogn	Åben med Vario-sider	Type B-M120	1.503 mm	662 mm	494 mm	40614100
ScanCell-vogn	Åben med Vario-sider	Type B-M150	1.803 mm	662 mm	494 mm	40615100
Dobbelt ScanCell-vogn	Åben med Vario-sider	Type BB-M060	905 mm	1.324 mm	494 mm	40211100
Dobbelt ScanCell-vogn	Åben med Vario-sider	Type BB-M075	1.055 mm	1.324 mm	494 mm	40212100
Dobbelt ScanCell-vogn	Åben med Vario-sider	Type BB-M090	1.205 mm	1.324 mm	494 mm	40213100
Dobbelt ScanCell-vogn	Åben med Vario-sider	Type BB-M120	1.503 mm	1.324 mm	494 mm	40214100
Dobbelt ScanCell-vogn	Åben med Vario-sider	Type BB-M150	1.803 mm	1.324 mm	494 mm	40215100
Tripel ScanCell-vogn	Åben med Vario-sider	Type BBB-M060	905 mm	1.986 mm	494 mm	40111100
Tripel ScanCell-vogn	Åben med Vario-sider	Type BBB-M075	1.055 mm	1.986 mm	494 mm	40112100
Tripel ScanCell-vogn	Åben med Vario-sider	Type BBB-M090	1.205 mm	1.986 mm	494 mm	40113100
Tripel ScanCell-vogn	Åben med Vario-sider	Type BBB-M120	1.503 mm	1.986 mm	494 mm	40114100
Tripel ScanCell-vogn	Åben med Vario-sider	Type BBB-M150	1.803 mm	1.986 mm	494 mm	40115100

SCANCELL MED ÅBEN FRONT, TYPE D-INDSTIK

NAVN	BESKRIVELSE	TYPE	HØJDE	BREDE	DYBDE	VARENR.
ScanCell-vogn	Åben med Vario-sider	Type D-M060	905 mm	465 mm	510 mm	40711000

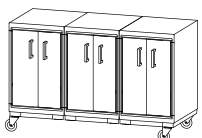
SCANCELL MED DØRE, TYPE A-INDSTIK

NAVN	BESKRIVELSE	TYPE	HØJDE	BREDDER	DYBDE	VARENDR.
ScanCell-vogn	Venstrehængslet dør	Type A-M060	905 mm	462 mm	706 mm	40471102
ScanCell-vogn	Højrehængslet dør	Type A-M060	905 mm	462 mm	706 mm	40471101
ScanCell-vogn	Venstrehængslet dør	Type A-M075	1.055 mm	462 mm	706 mm	40472102
ScanCell-vogn	Højrehængslet dør	Type A-M075	1.055 mm	462 mm	706 mm	40472101
ScanCell-vogn	Venstrehængslet dør	Type A-M090	1.205 mm	462 mm	706 mm	40473102
ScanCell-vogn	Højrehængslet dør	Type A-M090	1.205 mm	462 mm	706 mm	40473101
ScanCell-vogn	Venstrehængslet dør	Type A-M120	1.503 mm	462 mm	706 mm	40474102
ScanCell-vogn	Højrehængslet dør	Type A-M120	1.503 mm	462 mm	706 mm	40474101
ScanCell-vogn	Højrehængslet glassdør	Type A-M120	1.503 mm	462 mm	706 mm	40474103
ScanCell-vogn	Venstrehængslet dør	Type A-M150	1.803 mm	462 mm	706 mm	40475102
ScanCell-vogn	Højrehængslet dør	Type A-M150	1.803 mm	462 mm	706 mm	40475101
Dobbelt ScanCell-vogn	Med 2 døre	Type AA-M060	905 mm	924 mm	706 mm	40861100
Dobbelt ScanCell-vogn	Med 2 døre	Type AA-M075	1.055 mm	924 mm	706 mm	40862100
Dobbelt ScanCell-vogn	Med 2 døre	Type AA-M090	1.205 mm	924 mm	706 mm	40863100
Dobbelt ScanCell-vogn	Med 2 døre	Type AA-M120	1.503 mm	924 mm	706 mm	40864100
Dobbelt ScanCell-vogn	Med 2 døre	Type AA-M150	1.803 mm	924 mm	706 mm	40865100
Tripel ScanCell-vogn	Med 3 døre	Type AAA-M060	905 mm	1.386 mm	706 mm	40961100
Tripel ScanCell-vogn	Med 3 døre	Type AAA-M075	1.055 mm	1.386 mm	706 mm	40962100
Tripel ScanCell-vogn	Med 3 døre	Type AAA-M090	1.205 mm	1.386 mm	706 mm	40963100
Tripel ScanCell-vogn	Med 3 døre	Type AAA-M120	1.503 mm	1.386 mm	706 mm	40964100
Tripel ScanCell-vogn	Med 3 døre	Type AAA-M150	1.803 mm	1.386 mm	706 mm	40965100




SCANCELL MED DØRE, TYPE B-INDSTIK

NAVN	BESKRIVELSE	TYPE	HØJDE	BREDDER	DYBDE	VARENDR.
ScanCell-vogn	Med 2 døre	Type B-M060	905 mm	662 mm	494 mm	40661100
ScanCell-vogn	Med 2 døre	Type B-M075	1.055 mm	662 mm	494 mm	40662100
ScanCell-vogn	Med 2 døre	Type B-M090	1.205 mm	662 mm	494 mm	40663100
ScanCell-vogn	Med 2 døre	Type B-M120	1.503 mm	662 mm	494 mm	40664100
ScanCell-vogn	Med glassdøre	Type B-M120	1.503 mm	662 mm	494 mm	40664106
ScanCell-vogn	Med 2 døre	Type B-M150	1.803 mm	662 mm	494 mm	40665100
Dobbelt ScanCell-vogn	Med 4 døre	Type BB-M060	905 mm	1.324 mm	494 mm	40261100
Dobbelt ScanCell-vogn	Med 4 døre	Type BB-M075	1.055 mm	1.324 mm	494 mm	40262100
Dobbelt ScanCell-vogn	Med 4 døre	Type BB-M090	1.205 mm	1.324 mm	494 mm	40263100
Dobbelt ScanCell-vogn	Med 4 døre	Type BB-M120	1.503 mm	1.324 mm	494 mm	40264100
Dobbelt ScanCell-vogn	Med 4 døre	Type BB-M150	1.803 mm	1.324 mm	494 mm	40265100
Tripel ScanCell-vogn	Med 6 døre	Type BBB-M060	905 mm	1.986 mm	494 mm	40161100
Tripel ScanCell-vogn	Med 6 døre	Type BBB-M075	1.055 mm	1.986 mm	494 mm	40162100
Tripel ScanCell-vogn	Med 6 døre	Type BBB-M090	1.205 mm	1.986 mm	494 mm	40163100
Tripel ScanCell-vogn	Med 6 døre	Type BBB-M120	1.503 mm	1.986 mm	494 mm	40164100
Tripel ScanCell-vogn	Med 6 døre	Type BBB-M150	1.803 mm	1.986 mm	494 mm	40165100

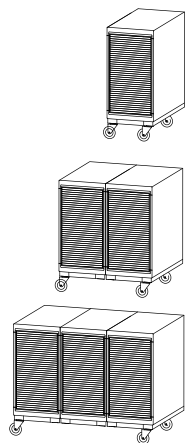


SCANCELL MED DØRE, TYPE D-INDSTIK

NAVN	BESKRIVELSE	TYPE	HØJDE	BREDDER	DYBDE	VARENDR.
ScanCell-vogn	Højrehængslet dør	Type D-M060	905 mm	465 mm	510 mm	40761100

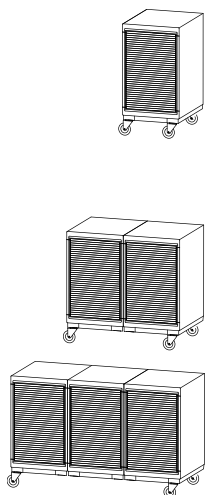


SCANCELL RULLEFRONT, TYPE A-INDSTIK



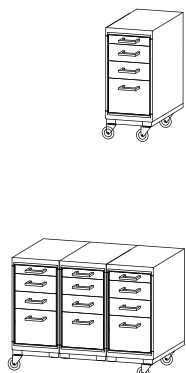
NAVN	BESKRIVELSE	TYPE	HØJDE	BREDDER	DYBDE	VARENR.
ScanCell-vogn	Rullefront, ned	Type A-M060	905 mm	462 mm	706 mm	40451100D
ScanCell-vogn	Rullefront, ned	Type A-M075	1.055 mm	462 mm	706 mm	40452100D
ScanCell-vogn	Rullefront, ned	Type A-M090	1.205 mm	462 mm	706 mm	40453100D
ScanCell-vogn	Rullefront, ned	Type A-M120	1.503 mm	462 mm	706 mm	40454100D
ScanCell-vogn	Rullefront, ned	Type A-M150	1.803 mm	462 mm	706 mm	40455100D
Dobbelt ScanCell-vogn	Rullefront, ned	Type AA-M075	1.055 mm	924 mm	706 mm	40852100D
Dobbelt ScanCell-vogn	Rullefront, ned	Type AA-M120	1.503 mm	924 mm	706 mm	40854100D
Dobbelt ScanCell-vogn	Rullefront, ned	Type AA-M150	1.803 mm	924 mm	706 mm	40855100D
Tripel ScanCell-vogn	Rullefront, ned	Type AAA-M075	1.055 mm	1.386 mm	706 mm	40952100D
Tripel ScanCell-vogn	Rullefront, ned	Type AAA-M120	1.503 mm	1.386 mm	706 mm	40954100D
Tripel ScanCell-vogn	Rullefront, ned	Type AAA-M150	1.803 mm	1.386 mm	706 mm	40955100D

SCANCELL MED RULLEFRONT, TYPE B-INDSTIK



NAVN	BESKRIVELSE	TYPE	HØJDE	BREDDER	DYBDE	VARENR.
ScanCell-vogn	Rullefront, ned	Type B-M060	905 mm	662 mm	494 mm	40651100D
ScanCell-vogn	Rullefront, op	Type B-M060	905 mm	662 mm	494 mm	40651100U
ScanCell-vogn	Rullefront, ned	Type B-M075	1.055 mm	662 mm	494 mm	40652100D
ScanCell-vogn	Rullefront, op	Type B-M075	1.055 mm	662 mm	494 mm	40652100U
ScanCell-vogn	Rullefront, ned	Type B-M090	1.205 mm	662 mm	494 mm	40653100D
ScanCell-vogn	Rullefront, op	Type B-M090	1.205 mm	662 mm	494 mm	40653100U
ScanCell-vogn	Rullefront, ned	Type B-M120	1.503 mm	662 mm	494 mm	40654100D
ScanCell-vogn	Rullefront, op	Type B-M120	1.503 mm	662 mm	494 mm	40654100U
ScanCell-vogn	Rullefront, ned	Type B-M150	1.803 mm	662 mm	494 mm	40655100D
ScanCell-vogn	Rullefront, op	Type B-M150	1.803 mm	662 mm	494 mm	40655100U
Dobbelt ScanCell-vogn	Rullefront, ned	Type BB-M075	1.055 mm	1.324 mm	494 mm	40252100D
Dobbelt ScanCell-vogn	Rullefront, ned	Type BB-M120	1.503 mm	1.324 mm	494 mm	40254100D
Dobbelt ScanCell-vogn	Rullefront, ned	Type BB-M150	1.803 mm	1.324 mm	494 mm	40255100D
Tripel ScanCell-vogn	Rullefront, ned	Type BBB-M075	1.055 mm	1.986 mm	494 mm	40152100D
Tripel ScanCell-vogn	Rullefront, ned	Type BBB-M120	1.503 mm	1.986 mm	494 mm	40154100D
Tripel ScanCell-vogn	Rullefront, ned	Type BBB-M150	1.803 mm	1.986 mm	494 mm	40155100D

SCANCELL MED SKUFFER MED TELESKOPUDTRÆK, TYPE A-INDSTIK



NAVN	BESKRIVELSE	SKUFFERNES KONFIGURATIONS-HØJDE	TYPE	HØJDE	BREDDER	DYBDE	VARENR.
ScanCell-vogn	Med 5 skuffer	2 x 50 mm, 3 x 100 mm	Type A-M060	905 mm	462 mm	706 mm	40421550
ScanCell-vogn	Med 4 skuffer	4 x 100 mm	Type A-M060	905 mm	462 mm	706 mm	40421540
ScanCell-vogn	Med 4 skuffer	1 x 50 mm, 2 x 100 mm, 1 x 200 mm	Type A-M060	905 mm	462 mm	706 mm	40421500
ScanCell-vogn	Med 5 skuffer	1 x 50 mm, 3 x 100 mm, 1 x 200 mm	Type A-M075	1.055 mm	462 mm	706 mm	40422500
ScanCell-vogn	Med 5 skuffer	5 x 100 mm	Type A-M075	1.055 mm	462 mm	706 mm	40422550
ScanCell-vogn	Med 6 skuffer	2 x 50 mm, 4 x 100 mm	Type A-M075	1.055 mm	462 mm	706 mm	40422560
ScanCell-vogn	Med 10 skuffer	10 x 50 mm	Type A-M075	1.055 mm	462 mm	706 mm	40422509
ScanCell-vogn	Med 6 skuffer	1 x 50 mm, 4 x 100 mm, 1 x 200 mm	Type A-M090	1.205 mm	462 mm	706 mm	40423500
ScanCell-vogn	Med 6 skuffer	6 x 100 mm	Type A-M090	1.205 mm	462 mm	706 mm	40423560
ScanCell-vogn	Med 7 skuffer	2 x 50 mm, 5 x 100 mm	Type A-M090	1.205 mm	462 mm	706 mm	40423570
ScanCell-vogn	Med 9 skuffer	6 x 50 mm, 3 x 100 mm	Type A-M090	1.205 mm	462 mm	706 mm	40423590
Tripel ScanCell-vogn	Med 4 skuffer i hver sektion	1 x 50 mm, 2 x 100 mm, 1 x 200 mm	Type AAA-M060	905 mm	1.386 mm	706 mm	40921500

SCANCELL MED SKUFFER MED TELELESKOPUDTRÆK, TYPE B INDSTIK



NAVN	BESKRIVELSE	SKUFFERNES KONFIGURATIONSHØJDE	TYPE	HØJDE	BREDDE	DYBDE	VARENBR.
ScanCell-vogn	Med 4 skuffer	1 x 50 mm, 2 x 100 mm, 1 x 200 mm	Type B-M060	905 mm	662 mm	494 mm	40621500
ScanCell-vogn	Med 4 skuffer	4 x 100 mm	Type B-M060	905 mm	662 mm	494 mm	40621540
ScanCell-vogn	Med 5 skuffer	2 x 50 mm, 3 x 100 mm	Type B-M060	905 mm	662 mm	494 mm	40621550
ScanCell-vogn	Med 5 skuffer	1 x 50 mm, 3 x 100 mm, 1 x 200 mm	Type B-M075	1.055 mm	662 mm	494 mm	40622500
ScanCell-vogn	Med 5 skuffer	5 x 100 mm	Type B-M075	1.055 mm	662 mm	494 mm	40622550
ScanCell-vogn	Med 6 skuffer	2 x 50 mm, 4 x 100 mm	Type B-M075	1.055 mm	662 mm	494 mm	40622560
ScanCell-vogn	Med 4 skuffer	2 x 100 mm, 2 x 200 mm	Type B-M075	1.055 mm	662 mm	494 mm	40622540
ScanCell-vogn	Med 10 skuffer	10 x 50 mm	Type B-M075	1.055 mm	662 mm	494 mm	40622509
ScanCell-vogn	Med 6 skuffer	1 x 50 mm, 4 x 100 mm, 1 x 200 mm	Type B-M090	1.205 mm	662 mm	494 mm	40623500
ScanCell-vogn	Med 6 skuffer	6 x 100 mm	Type B-M090	1.205 mm	662 mm	494 mm	40623560
ScanCell-vogn	Med 7 skuffer	2 x 50 mm, 5 x 100 mm	Type B-M090	1.205 mm	662 mm	494 mm	40623570
ScanCell-vogn	Med 9 skuffer	6 x 50 mm, 3 x 100 mm	Type B-M090	1.205 mm	662 mm	494 mm	40623590
Dobbelt ScanCell-vogn	Med 4 skuffer i hver sektion	1 x 50 mm, 2 x 100 mm, 1 x 200 mm	Type BB-M060	905 mm	1.324 mm	494 mm	40221500

SCANCELL MED SKUFFER MED TELELESKOPUDTRÆK, TYPE D INDSTIK



NAVN	BESKRIVELSE	SKUFFERNES KONFIGURATIONSHØJDE	TYPE	HØJDE	BREDDE	DYBDE	VARENBR.
ScanCell-vogn	Med 4 skuffer	1 x 50 mm, 2 x 100 mm, 1 x 200 mm	Type D-M060	905 mm	465 mm	510 mm	40721440
ScanCell-vogn	Med 4 skuffer	4 x 100 mm	Type D-M060	905 mm	465 mm	510 mm	40721440/01
ScanCell-vogn	Med 4 skuffer	2 x 50 mm, 3 x 100 mm, 1 x 200 mm	Type D-M075	1.055 mm	465 mm	510 mm	40721530

SCANCELL MED VARIO-SKUFFER, TYPE B INDSTIK



NAVN	BESKRIVELSE	SKUFFERNES KONFIGURATIONSHØJDE	TYPE	HØJDE	BREDDE	DYBDE	VARENBR.
ScanCell-vogn	Inkl. 4 VARIO-skuffer	4 x 100 mm til skillevægge (2064211)	Type B-M060	905 mm	662 mm	494 mm	40641540
ScanCell-vogn	Inkl. 4 VARIO-skuffer	1 x 50 mm til skillevægge (2064206), 2 x 100 mm til skillevægge (2064211), 1 x 200 mm (2064220)	Type B-M060	905 mm	462 mm	494 mm	40641500
ScanCell-vogn	Inkl. 5 VARIO-skuffer	1 x 50 mm til skillevægge (2064206), 3 x 100 mm til skillevægge (2064211), 1 x 200 mm (2064220)	Type B-M075	1.055 mm	462 mm	494 mm	40642500

Flere størrelser og varianter kan fås efter anmodning.



ÅBNE KØRESTEL - ÅBNE / LUKKEDE TRANSPORTVOGNE

Den fulde forsyningsstrøm fra varelager til anvendelsessted involverer megen unødigt læsning, omladning, opbevaring og plukning af varer. Modul kan tilbyde et omfattende program af opbevarings- og transportløsninger, der optimerer denne strøm.

INDLEDNING

Ved at have ét ensartet system med udskiftelige moduler opnår du en meget mere jævn og gnidningsløs strøm, da varerne er velorganiserede under hele processen. Du vil også få gavn af den store fleksibilitet, da alle moduler passer ind i alle enheder. Dette gør det nemmere at tilpasse sig nye omstændigheder og reducere tidsforbruget til at flytte rundt på varerne, da du kan gøre det modul for modul i stedet for vare for vare fra hylde til hylde.

Enkelt, dobbelt eller tredobbelt bredde. Små, lette distributionsvogne eller større transportvogne. Åbne eller lukkede. Stål eller aluminium. Vertikale håndtag, drejhjul, hjul med bremses, fenderhjul og kroge til sammenkobling. Uanset hvilken vogn du vælger, er den velgennemtænkt med ergonomisk designede detaljer, der gør transporten let og ubesværet.

NEM DISTRIBUTION

Lette og enkle distributionsvogne, der giver nem adgang til modulerne og et godt overblik over indholdet.

TRANSPORT

Forskellige transportvogne til ethvert formål. Åbne, lukkede, med moduler og hylder.



Åbne kørestel



Åbne transportvogne



Lukkede transportvogne

NÅR INDIVIDUELLE LØSNINGER ER STANDARD

ÅBNE KØRESTEL

Vores mange forskellige letvægtsmodeller af distributionsvogne og det brede udvalg af tilbehør gør det nemt at sammensætte en vogn, der er skræddersyet til at opfylde de specifikke behov i en afdeling. Vognene er fremstillet af pulverlakerede firkantede metalprofiler og designet til at give nem adgang til modulerne og et godt overblik over indholdet. For at undgå at du støder benene mod kørestellet, findes vores vogne også i en variant med stor frihøjde over gulvet.

TOP 5-EGENSKABER

- 4 drejehjul
- Fremstillet af 20 x 20 mm pulverlakerede metalprofiler med god korrosionsbeskyttelse
- VARIO™-bæringsskinner er fuldt kompatible med vores modulsystem
- Mulighed for montering af VARIO™-aflastningshjul
- Modulbordet kan fås i forskellige farver. Standardfarven er lysegrå.



Lav frihøjde

Stor frihøjde

Modulbord / Åbne kørestel

PRODUKTOVERSIGT

ÅBNE KØRESTEL



NAVN	INDSTIK	BESKRIVELSE	HÅND-TAG	FRIHØJDE	HØJDE	BREDDÉ	DYBDE	VAREN.
Kørestel	AA	Uden bæringsskinner	Ja	Lav	860 mm	952 mm	645 mm	1064730
Kørestel	AA	4 sæt VARIO™-bæringsskinner (2 pr. sektion)	Ja	Lav	860 mm	952 mm	645 mm	1064834
Kørestel	AA	8 sæt VARIO™-bæringsskinner (4 pr. sektion)	Ja	Lav	860 mm	952 mm	645 mm	1064838
Kørestel	B	Uden bæringsskinner	Ja	Høj	850 mm	724 mm	445 mm	1064705
Kørestel	B	2 sæt VARIO™-bæringsskinner	Ja	Høj	850 mm	724 mm	445 mm	1064809
Kørestel	B	Uden bæringsskinner	Nej	Middel	850 mm	650 mm	405 mm	1064720
Kørestel	B	4 sæt ALM -bæringsskinner	Nej	Middel	850 mm	650 mm	405 mm	1064724
Kørestel	B	Uden bæringsskinner	Ja	Lav	850 mm	724 mm	445 mm	1064710
Kørestel	B	4 sæt VARIO™-bæringsskinner	Ja	Lav	850 mm	724 mm	445 mm	1064817
Kørestel	B	Uden bæringsskinner	Ja	Lav	1100 mm	724 mm	445 mm	1364750
Kørestel	B	6 sæt VARIO™-bæringsskinner	Ja	Lav	1100 mm	724 mm	445 mm	1364857
Kørestel	C	Uden bæringsskinner	Ja	Lav	850 mm	350 mm	521 mm	1034705
Kørestel	C	4 sæt VARIO™-bæringsskinner	Ja	Lav	850 mm	350 mm	521 mm	1034809

TILBEHØR

Vores omfattende udvalg af smarte tilbehørsdele giver masser af muligheder for at skræddersy det åbne kørestel til mange forskellige funktioner.

TILBEHØR - OVERVEJ OGSÅ DISSE TILBEHØRSDELE



1164683
Sammenklappeligt forlængerstativ.
(Ekskl. kasse med hængemapper)



1166042
Nedklappelig skriveplade.



1164690
Holder til risikobeholder.
1164692
Risikobeholder



Til 40/60 kørestel. Beregnet til 400 x 300 mm bakker og kurve.
1164606 Fast stativ
2234400 Laminat plade




1164619
Transfusionsstativ (iv).
(Bøsning for montering af transfusionssattiv 1164601)



1130048
Holder til engangshandsker.



1164610
Affaldsposestativ til 15 liters poser.



1166031
Opstander med 6 kroge.
(Bøsninger for montering af opstander 1164601)

ÅBNE TRANSPORTVOGNE

Vores åbne transportvogne er udstyret med solide håndtag og hjul, som sikrer en fremragende manøvrering af vognen. Vognene fås med 1, 2 eller 3 sektioner med 10 par VARIO-bæringsskinner i hver sektion. Alle vogne er fremstillet af pulverlakerede firkantede metalprofiler og designet til at give nem adgang til modulerne fra begge sider. Transportvognene er naturligvis fuldt compatible med vores modulsystem.

RUSTFRIT STÅL

Vores åbne transportvogne findes også i rustfrit stål, med tilvalg af vaskbare hjul, leverer vi derfor en vogn som kan vaskes ved op til minimum 80 grader – kontakt venligst dit lokale salgskontor eller en salgsrepræsentant, hvis du ønsker yderligere oplysninger.

TOP 5-EGENSKABER

- 4 svingbare hjul og 4 fenderhjul. Bremses kan leveres
- Fremstillet af 20 x 20 mm pulverlakerede metalprofiler
- Trucktræk og kroge til sammenkobling kan monteres
- Åbne transportvogne kan udstyres med låsbare bøjledøre
- Valgfri montering af VARIO™-aflastningshjul, der gør det nemt at trække tunge bakker eller kurve ud

R10 - Enkeltfags: [1464881](#)

R20 - Dobbeltfags: [1464882](#)

R30 - Triplefags: [1464883](#)



KVALITETSEGENSKABER




Overtræk i nylon.
(til R-10 1464881)
1464786



Overtræk i nylon.
(til R-20 1464882) **1464787**
(til R-30 1464883) **1464788**



Låsbar bøjlelåge forhindrer ubemyndiget udtag.
1464797



Trucktræk.
1464799

Lukkede transportvogne

SIKKER TRANSPORT MED DEN BEDST MULIGE BESKYTTELSE

CONTAINERVOGNE I ALUMINIUM OG RUSTFRIT STÅL

Containervogne i aluminium og rustfrit stål, giver optimal beskyttelse af varerne under transporten. Vognene er fremstillet af anodiseret aluminium eller rustfrit stål 304, og fås med 1, 2 eller 3 sektioner (rustfrit stål i 1 eller 2 sektioner) med paneler til lige indstik. Alle vores containervogne har solide håndtag og mulighed for låsbare døre.

TOP 5-EGENSKABER

- Dørene kan åbnes 270° og er udstyret med låse og gummilister, så de slutter tæt
- Fenderliste er standard på vogn
- 2 svingbare hjul med bremses og 2 faste hjul
- Krog til sammenkobling kan monteres
- Mulighed for montering af trucktræk
- Vaskbare op til 92 grader - rustfrit stål

Containervogn

Enkelt C10:

[1561714](#)

Dobbelt C20:


[1561715](#)

Trippel C30:

[1561716](#)



KVALITETSEGENSKABER



Stærke og solide hængsler.



Alle vores lukkede transportvogne leveres med lås.



Trucktræk er en mulighed, kontakt salgskontoret for yderligere information



BLIV VELORGANISERET OG FÅ ET BEDRE ARBEJDSMILJØ

ScanMo™ er et fleksibelt, modulopbygget reolsystem designet til både skrå og lige indstik. ScanMo™-reoler frigiver værdifuld gulvplads og reducerer risikoen for både manglende varer og forældede varer på lageret.

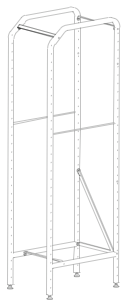
Alle vores moduler passer ind i ScanMo™-reolerne. Når systemet bruges sammen med vores NoCount-logistikkoncept og vores forsyningssoftware SpaceTRAX®, kan der opnås endnu større besparelser og højere effektivitet som en integreret del af et samlet materialestyringssystem.

TOP 5-EGENSKABER

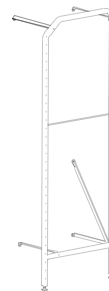
- Nemt justerbare bæringer
- Skrå placering af de øverste bæringer giver let adgang til produkter, der opbevares øverst i reolen
- Ekstra lange hylder til opbevaring af store pakker
- Stop for og bag sikrer en sikker opbevaring og brug af modulerne
- Individuelt tilpasset system giver mulighed for at kombinere hylder og moduler



TYPE A TIL BAKKER OG KURVE




CMA-RSM-600



CMA-RAM-600

NAVN	BESKRIVELSE	HØJDE	BREDDE	DYBDE	VARENR.
Enkelt fag	2 vanger, 1 afstandssæt	2.020 mm	475 mm	665 mm	CMA-RSM-600
Tillægsgag	1 vange, 1 afstandssæt	2.020 mm	455 mm	665 mm	CMA-RAM-600

TYPE B TIL BAKKER OG KURVE



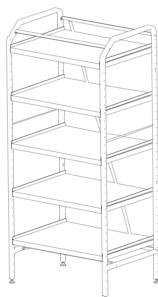
CMB-RSM-400



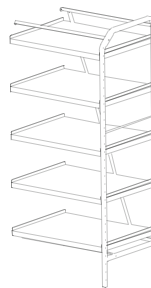
CMB-RAM-400

NAVN	BESKRIVELSE	HØJDE	BREDDE	DYBDE	VARENR.
Enkelt fag	2 vanger, 1 afstandssæt	2.020 mm	675 mm	465 mm	CMB-RSM-400
Tillægsgag	1 vange, 1 afstandssæt	2.020 mm	645 mm	465 mm	CMB-RAM-400

TYPE A TIL HYLDER



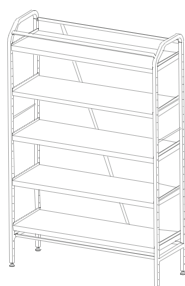
CMA-RSS-600




CMA-RAS-600

NAVN	BESKRIVELSE	HØJDE	BREDDE	DYBDE	VARENR.
Enkelt fag	2 vanger, 1 afstandssæt	2.020 mm	915 mm	665 mm	CMA-RSS-600
Tillægsgag	1 vange, 1 afstandssæt	2.020 mm	885 mm	665 mm	CMA-RAS-600

TYPE B TIL HYLDER



CMB-RSS-400



CMB-RAS-400

NAVN	BESKRIVELSE	HØJDE	BREDDE	DYBDE	VARENR.
Enkelt fag	2 vanger, 1 afstandssæt	2.020 mm	1.320 mm	465 mm	CMB-RSS-400
Tillægsgag	1 vange, 1 afstandssæt	2.020 mm	1.290 mm	465 mm	CMB-RAS-400

TILBEHØR

NAVN	BESKRIVELSE	HØJDE	BREDDE	DYBDE	VARENR.
ScanMo-reol	Sæt med 2 x Ø100 mm svingbare hjul. 1 med bremse, 1 uden bremse				CMW-100
ScanMo-reol	Sæt med vandrette bæringer Type A 600 mm (1 venstre og 1 højre bæring)				CMA-RHK-600
ScanMo-reol	Sæt med vandrette bæringer Type B 400 mm (1 venstre og 1 højre bæring)				CMB-RHK-400
ScanMo-reol	Sæt med skrå bæringer Type A 600 mm (1 venstre og 1 højre bæring)				CMA-RAK-600
ScanMo-reol	Sæt med skrå bæringer Type B 400 mm (1 venstre og 1 højre bæring)				CMB-RAK-400
ScanMo-reol	Type A hylde, pulverlakeret stål	41	850 mm	660 mm	1671620
ScanMo-reol	Type B hylde, pulverlakeret stål	41	1.265 mm	445 mm	1671420



EFFEKTIV OPBEVARING: VÆR ORGANISERET OG FLEKSIBEL

BAKKER, KURVE, HYLDER

Vi har udviklet et ISO-certificeret modulsystem til bakker og kurve, som optimerer forsyningsstrømmen fra varelageret til anvendelsesstedet. Systemet bevirker, at modulerne – vores almindelige betegnelse for bakker og kurve – kan flyttes fra ét sted til et andet, i stedet for at man skal plukke hver enkelt vare fra hylde til hylde. Modulerne er omdrejningspunktet i vores NoCount®-logistikkoncept.

VI HAR MARKEDS BREDESTE SORTIMENT INDENFOR MODULER OG TILBEHØR

TOP 5-EGENSKABER FOR BAKKER, KURVE, HYLDER

- Er i overensstemmelse med den internationale ISO-størrelse, opfundet af Scan Modul®
- Forsynet med huller til montering af sikkerhedsstop
- Vulst i kant til clips
- Indsatse og skillevægge til ruminddeling
- Findes i mange forskellige materialer, inkl. autoklaverbar polycarbonat, der kortvarigt kan tåle temperaturer op til 140 °C.

HURTIGT OVERBLIK




BAKKER

Bakker er ideelle til de formål, hvor du har brug for et robust produkt, der kan lukkes helt til med et låg, eller når du ønsker en sikker opbevaring af små artikler eller væsker i modulet.



KURVE

Vores letvægtskurve har små huller både i siderne og i bunden. Det bevirker, at du delvist kan se indholdet uden at trække modulet ud. Skillevægge fåes til kurv.



HYLDER

Vi kan levere hylder i en lang række forskellige størrelser og materialer. Kontakt venligst din lokale salgsrepræsentant, som kan hjælpe dig med at finde den bedste løsning for dig.

VÆLG DEN RIGTIGE STØRRELSE

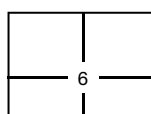
Sådan vælger du de rigtige moduler til dine vogne og skabe.

SYMBOLER



MODUL I FULD STØRRELSE

Længde: 600 mm
Bredde: 400 mm



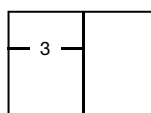
ANTAL INDSATSE I ET MODUL I FULD STØRRELSE

600 x 400 mm



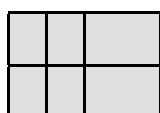
MODUL I HALV STØRRELSE

Længde: 400 mm
Bredde: 300 mm



ANTAL INDSATSE I ET MODUL I HALV STØRRELSE

400 x 300 mm



HELT ELLER HALVT MODUL TIL SKILLEVÆGGE

MATERIALER

De fleste af vores bakker og kurve er lavet af ABS, som er et robust og slidstærkt materiale, der kan tåle vask i de fleste vaskeanlæg.

Vi har også en serie transparente bakker og kurve i polycarbonat, kurve i rustfrit stål, som har den store fordel, at de kan autoklaveres ved høje temperaturer, og PPO-bakker, der tåler desinfektionsvæsker og derfor er særligt velegnede til instrumenter.

Moduler

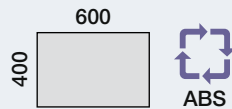
BAKKER

TYPE
A/B

2064201



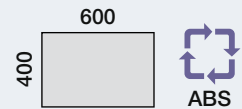
Lågbakke
600 x 400 x 15 mm



2064205



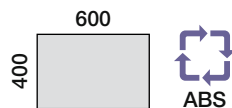
Bakke
600 x 400 x 50 mm



2064210



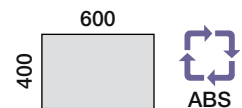
Bakke
600 x 400 x 100 mm



2064220



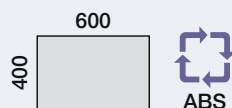
Bakke
600 x 400 x 200 mm



2064228



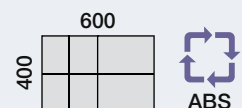
Bakke
600 x 400 x 280 mm



2064206



Bakke til skillevægge
600 x 400 x 50 mm
**Se tilhørende skillevægge til bakke*



TYPE
A/B

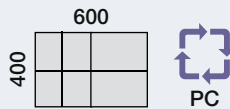
BAKKER

2064407



Bakke til skillevægge
600 x 400 x 50 mm

*Se tilhørende skillevægge til bakke

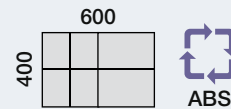


2064211



Bakke til skillevægge
600 x 400 x 100 mm

*Se tilhørende skillevægge til bakke

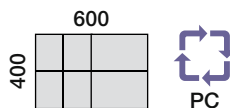


2064412



Bakke til skillevægge
600 x 400 x 100 mm

*Se tilhørende skillevægge til bakke



SKILLEVÆGGE TIL BAKKER (50 mm HØJE)

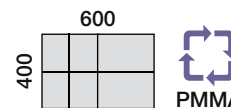


2064272 200 x 50 mm

2064270 400 x 50 mm

2064271 600 x 50 mm

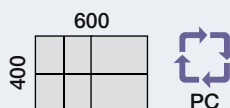
2064266 T-stykker til skillevægge



SKILLEVÆGGE TIL BAKKER (100 mm HØJE)



Skillevægge til bakker:
2364453 400 x 100 mm
2364454 600 x 100 mm



*SKILLEVÆGGE TIL BAKKER

Skillevægge til bakker **2064206** og **2064407**

2064270 400 mm, maks. 25 stk.

2064271 600 mm, maks. 15 stk.



Skillevæg til bakke **2064211**

2364253 400 mm, maks. 17 stk.

2364254 600 mm, maks. 11 stk.



Skillevæg til bakke **2064412**

2364453 400 mm, maks. 17 stk.

2364454 600 mm, maks. 11 stk.



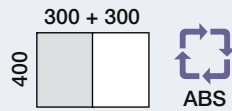
BAKKER

TYPE
C/D

2034201



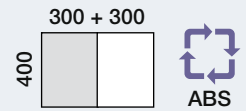
Bakke/Låg
300 x 400 x 15 mm



2034205



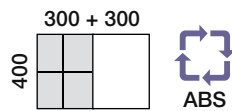
Bakke
300 x 400 x 50 mm



2034206



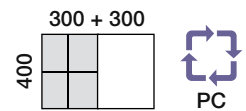
Bakke til skillevægge
300 x 400 x 50 mm
**Se tilhørende skillevægge til bakke*



2034407



Bakke til skillevægge
300 x 400 x 50 mm
**Se tilhørende skillevægge til bakke*

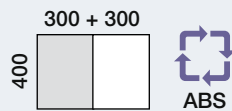


BAKKER

2034210



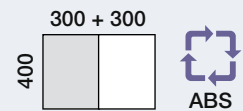
Bakke
300 x 400 x 100 mm



2034220



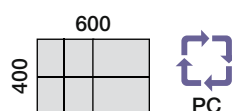
Bakke
300 x 400 x 200 mm



2064266



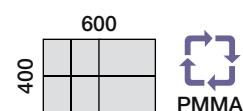
T-stykker til skillevæg



SKILLEVÆGGE TIL BAKKER



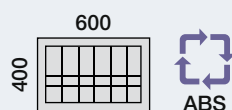
Skillevægge til bakker:
2064269 300 x 50 mm
2064270 400 x 50 mm



INDSATSE



Indsatse kan bruges som et alternativ til skillevægge eller selvstændigt uden bakker.



*SKILLEVÆGGE TIL BAKKER

Skillevæg til bakke **2034206** og **2034407**
2064269 300 mm, maks. 15 stk.
2064270 400 mm, maks. 11 stk.



Moduler

MODULINDSATSE

INDIVIDUELLE MODULINDSATSE



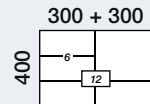
Individuelle modulindsatse placeret i en bakke

2162205 + 2162206




2162205 Skillevæg, 70 mm, til **2162206**.

2162206 Indsatse, 170 x 75 x 50 mm



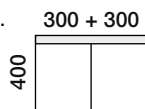
2862751 + 2862753



Ophængningsskinner til indsatse **2162206**.

2862751 550 mm, grå (passer til 7 indsatse)

2862753 650 mm, grå (passer til 8 indsatse)



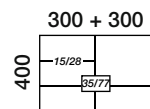
2162204 + 2162202



Indsatse:

2162204 100 x 50 x 45 mm

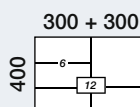
2162202 50 x 50 x 45 mm



2162210



Indsatse
120 x 110 x 50 mm



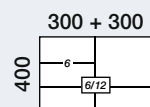
2162220 + 2162212



Indsatse:

2162220 240 x 55 x 50 mm

2162212 240 x 110 x 50 mm



MODULINDSATSE

2162216



Gråt låg til indsats, 240 x 120 mm
Passer til indsats: **2162212** + **2162218**



2162215 + 2162215F



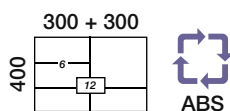
Transparent låg til indsats:
2162215 240 x 120 mm
2162215F 240 x 120 mm, med hul




2162222 + 2162218



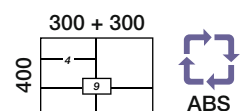
Indsats:
2162222 240 x 55 x 100 mm
2162218 240 x 110 x 100 mm




2162228 + 2162224



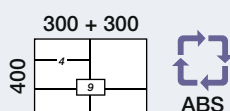
Indsats:
2162228 340 x 55 x 50 mm
2162224 340 x 110 x 50 mm



2162230 + 2162226



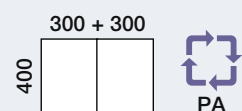
Indsats:
2162230 340 x 55 x 100 mm
2162226 340 x 110 x 100 mm



2162207



Skillevæg
110 x 50 mm




Moduler

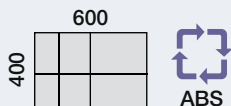
KURVE

TYPE
A/B

2364251



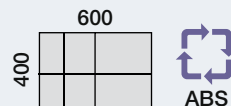
Kurv
600 x 400 x 100 mm
**Se tilhørende skillevægge til kurv*



2364252



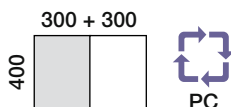
Kurv
600 x 400 x 200 mm
**Se tilhørende skillevægge til kurv*



2364451



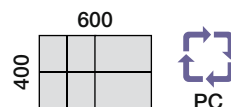
Kurv
600 x 400 x 100 mm
**Se tilhørende skillevægge til kurv*




2364452



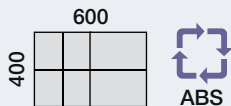
Kurv
600 x 400 x 200 mm
**Se tilhørende skillevægge til kurv*



SKILLEVÆGGE TIL KURVE, ABS



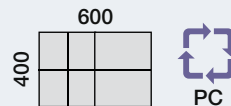
Skillevægge til kurve:
2364253 400 x 100 mm
2364254 600 x 100 mm
2364255 400 x 200 mm
2364256 600 x 200 mm



SKILLEVÆGGE TIL KURVE, PC



Skillevægge til kurve:
2364453 400 x 100 mm
2364454 600 x 100 mm
2364455 400 x 200 mm
2364456 600 x 200 mm

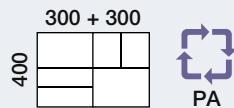


KURVE

2064266




T-stykke til skillevægge



2364259



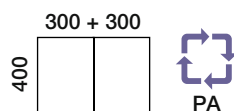
Lås til skillevæg



MÆRKNINGSSYSTEMET



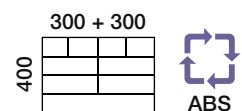
Designet for at sikre korrekt produktidentifikation. Produktmærkerne kan placeres på alle moduler, på et hvilket som helst sted i forsyningskæden.



SKILLEVÆG MED "SNAP-" FUNKTION



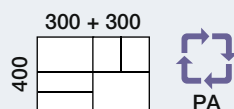
Alle skillevægge har en "snap-" funktion mellem ribberne, så der bliver flere muligheder for at opdele modulerne.



2064266



T-stykket fastholder de mindre "afbrækkede" sektioner af skillevæggene.



*SKILLEVÆGGE TIL KURVE (ABS)

Skillevæg til kurv **2364251**
2364253 400 mm, maks. 17 stk.
2364254 600 mm, maks. 11 stk.



Skillevæg til kurv **2364252**
2364255 400 mm, maks. 17 stk.
2364256 600 mm, maks. 11 stk.



Skillevæg til kurv **2364451**
2364453 400 mm, maks. 17 stk.
2364454 600 mm, maks. 11 stk.



Skillevæg til kurv **2364452**
2364455 400 mm, maks. 17 stk.
2364456 600 mm, maks. 11 stk.



Moduler

KURVE

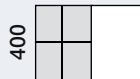
TYPE
C/D

2334251



Kurv
300 x 400 x 100 mm
**Se tilhørende skillevægge til kurv*

300 + 300

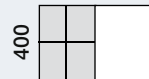


2334252



Kurv
300 x 400 x 200 mm
**Se tilhørende skillevægge til kurv*

300 + 300

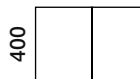


MÆRKNINGSSYSTEMET



Designet for at sikre korrekt produktidentifikation. Produktmærkerne kan placeres på alle moduler, på et hvilket som helst sted i forsyningskæden.

300 + 300



2334260 + 2364260 + 2364261



Bundplader til kurve:
2334260 300 x 400 mm
2364260 600 x 400 mm
2364261 600 x 400 mm

300 + 300



*SKILLEVÆGGE TIL KURVE

Skillevæg til kurv **2334251**
2364253 400 mm, maks. 7 stk.
2364257 300 mm, maks. 11 stk.



Skillevæg til kurv **2334252**
2364255 400 mm, maks. 7 stk.



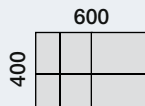
TRÅDKURVE (PULVERLAKERET)

TYPE
A/B

2364510



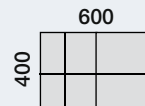
Trådkurve har dobbelt rammetråd og stabelhjørner, 600 x 400 x 100 mm
Maskestørrelse ca. 23 x 23 mm
*Se tilhørende skillevægge til kurv



2364520



Trådkurve har dobbelt rammetråd og stabelhjørner, 600 x 400 x 200 mm
Maskestørrelse ca. 23 x 23 mm
*Se tilhørende skillevægge til kurv




TRÅDKURVE (PULVERLAKERET)

Alle maskestørrelser er målt fra bunden af trådkurvene.

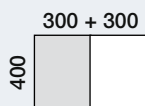
TYPE
C/D

2334504 + 2334514



Maskestørrelse ca. 36 x 39 mm

Med åbning i forkant:
2334504 600 x 400 x 50 mm
2334514 600 x 400 x 100 mm
*Se tilhørende skillevægge til kurv

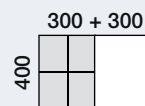


2334510



Maskestørrelse ca. 23 x 23 mm

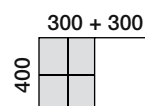
Trådkurve har dobbelt rammetråd og stabelhjørner, 300 x 400 x 100 mm
*Se tilhørende skillevægge til kurv



Maskestørrelse ca. 23 x 23 mm

2334520

Trådkurve har dobbelt rammetråd og stabelhjørner, 300 x 400 x 200 mm
*Se tilhørende skillevægge til kurv



AUTOKLAVEKURVE, TYPE I (RUSTFRIT STÅL)

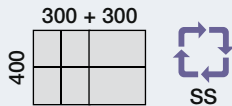
TYPE
A/B

2464540




Maskestørrelse ca. 45 x 47 mm

Stabelbar trådkurv
600 x 400 x 100 mm
**Se tilhørende skillevægge til kurv*

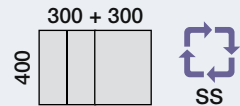


2464542

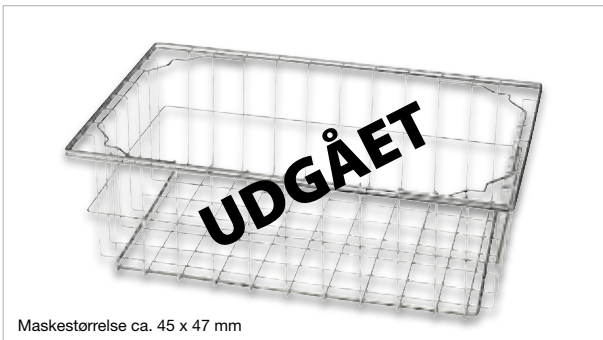


Maskestørrelse ca. 45 x 47 mm

Stabelbar trådkurv
600 x 400 x 150 mm
**Se tilhørende skillevægge til kurv*

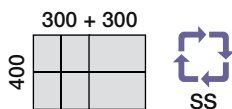


2464541



Maskestørrelse ca. 45 x 47 mm

Stabelbar trådkurv
600 x 400 x 200 mm
**Se tilhørende skillevægge til kurv*



*SKILLEVÆGGE TIL AUTOKLAVEKURVE

Skillevæg til autoclavekurv **2464540**.

2464551 400 x 100 mm

2464555 600 x 100 mm



Skillevæg til autoclavekurv **2464542**.

2464553 400 x 150 mm



Skillevæg til autoclavekurv **2464541**.

2464552 400 x 200 mm

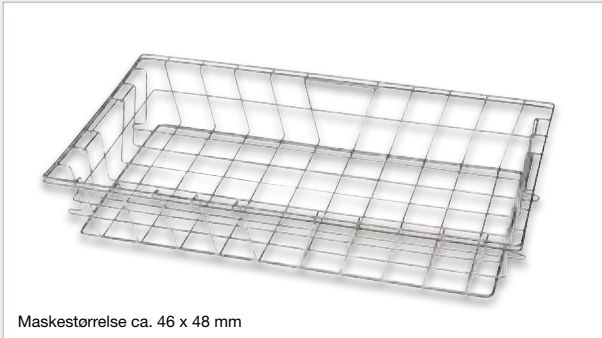
2464556 600 x 200 mm



AUTOKLAVEKURVE, TYPE II (RUSTFRIT STÅL)

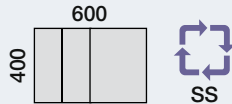
TYPE
A/B

2464581

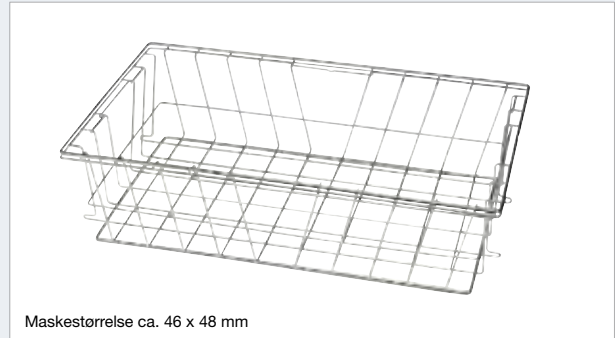


Maskestørrelse ca. 46 x 48 mm

Stabelbar trådkurv
600 x 400 x 100 mm
*Se tilhørende skillevægge til kurv

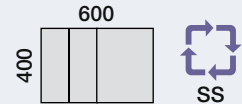


2464585



Maskestørrelse ca. 46 x 48 mm

Stabelbar trådkurv
600 x 400 x 150 mm
*Se tilhørende skillevægge til kurv

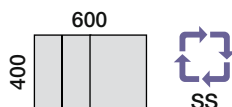


2464582



Maskestørrelse ca. 46 x 48 mm

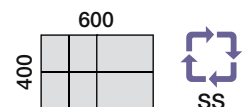
Stabelbar trådkurv
600 x 400 x 200 mm
*Se tilhørende skillevægge til kurv



TYPE II



Når kurvene er fyldt, kan de stables oven på hinanden. Når de er tomme, kan de sættes inden i hinanden ved at dreje kurvene 180 grader, hvorved de optager mindre plads.



*SKILLEVÆGGE TIL AUTOKLAVEKURVE

Skillevæg til autoklavekurv 2464581
2464586 400 x 100 mm

Skillevæg til autoklavekurv 2464585
2464587 400 x 150 mm

Skillevæg til autoklavekurv 2464582
2464588 400 x 200 mm

UDGÅET

AUTOKLAVEKURVE, TYPE I (RUSTFRIT STÅL)

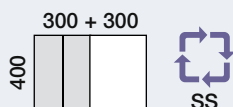
TYPE
C/D

2434540

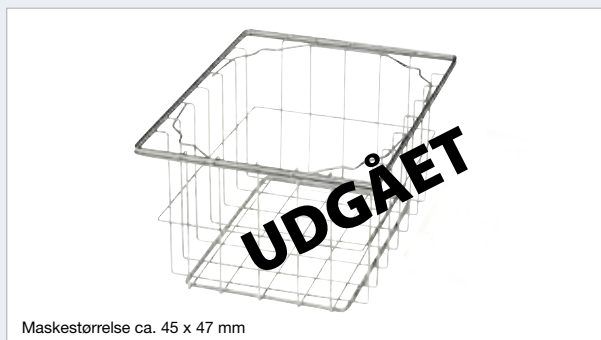


Maskestørrelse ca. 45 x 47 mm

Stabelbare trådkurve
300 x 400 x 100 mm

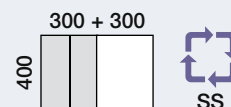


2434541




Maskestørrelse ca. 45 x 47 mm

Stabelbar trådkurv
300 x 400 x 200 mm



TILBEHØR TIL MÆRKNING OG IDENTIFIKATION

1964830 + 1964543




1964830 Holder til A5-ark. Lavet i rustfrit stål.
Kan tåle vask og autoklavering.

1964543 Rustfri stålplade til labels eller
"Dymo"/"P-Touch"-tape.

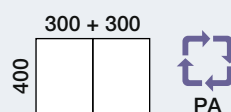


1964805 DP + 1964805 D



1964805 DP Clips, vandret, hvid.
Til labels maks.
25 x 75 mm

1964805 D Clips, vandret, hvid.
Til labels maks.
20 x 70 mm



AFLASTNINGSHJUL



Aftagelige aflastningshjul kan monteres i forkant af VarioFlex- eller VarioTilt-skabs-sider. Sikrer nem udtrækning af moduler med tungt indhold.

1869970

T-STYKKE



T-Stykket fastholder de mindre "afbrækkede" sektioner af skille væggene.

2064266 blå

SIKKERHEDSSTOP



Monteres i bakker/kurve, så udtræk af disse stoppes i forkant af skabe, reoler og vogne.

1961870

CHIPS/MÆRKESKILT



Selvklæbende holder til labels i kreditkortstørrelse.

1961821 330 mm lang
1961822 500 mm lang

CLIPS, LODRETTE



Lodrette clips uden dæksel, maks. labelstørrelse 57 x 38 mm.

1961790 blå
1961700 hvid

CLIPS, VANDRETTE



Vandrette clips uden dæksel, maks. labelstørrelse 57 x 38 mm.

1961795 blå
1961705 hvid

CLIPSEHOLDER I ALU TIL LABELS



1964857 350 mm, til Type A-skabe
1964858 500 mm, til Type B-skabe

CLIPSEHOLDER



Clipseholder i alu til labels.

1964857 350 mm lang, til Type A-skabe
1964858 500 mm lang, til Type B-skabe

ALU-PROFILER



1964855 Alu-profiler findes i alle længder
1964851 Endestop for clipseholder
1964852 Midterklods til clipseholder anbefales, hvis clipseholderen er længere end 1.000 mm.

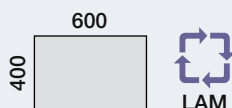
HYLDER

TYPE
A/B


2264400



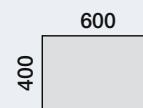
Laminathylde
600 x 400 x 6 mm



2264501



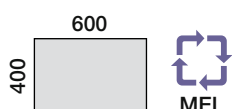
Trådhylde, 600 x 400 mm
Maskestørrelse ca. 22,5 x 22,5 mm




2264403



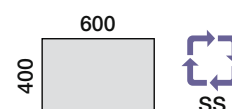
Melaminhylde
600 x 400 x 12 mm



2264502



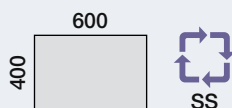
Trådhylde, 600 x 400 mm
Maskestørrelse ca. 22,5 x 23,0 mm
Til brug på teleskopskinner bestilles i stedet varenr. 2264502/01.



2264401



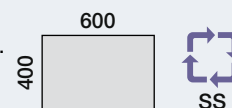
Hylde med kant
600 x 400 x 15 mm



2264504



Trådhylde, 600 x 400 mm til
beholder i DIN-størrelse 600 x 300 mm.
Maskestørrelse ca. 22,5 x 23,0 mm

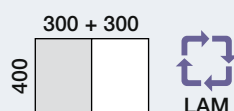


HYLDER

2234400



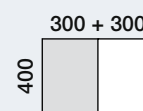
Laminathyld
300 x 400 x 6 mm



2234501



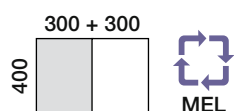
Trådhyld, 300 x 400 mm
Maskestørrelse ca. 22,5 x 22,5 mm




2234403



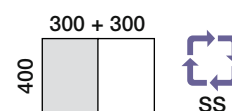
Melaminhyld
300 x 400 x 12 mm



2234502



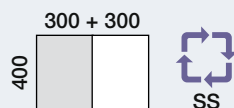
Trådhyld, 300 x 400 mm
Maskestørrelse ca. 22,5 x 23,0 mm



2234401



Hylde med kant
300 x 400 x 15 mm



RUSTFRIT INSTRUMENTBORDE

Vore rustfri instrumentborde finder bred anvendelse bl.a. på grund af produkternes lette rengøring og holdbarhed. Alle borde er udført med vandfast støjdemping under hylderne. Andre mål og udformninger kan fremstilles efter aftale.



60-43840

Rustfrit konsolbord

Størrelse: 600x450x850 mm
Hjuldiameter: Ø75 mm



60-43833

Rustfri instrumentborde

som indskudsborde bestående af 3 stk. borde i størrelserne:
360x500 mm
600x450 mm
700x500 mm.
Hjuldiameter: Ø75 mm



60-43850

Rustfrit instrumentbord

Størrelse: 500x360x850 mm
Hjuldiameter: Ø75 mm

60-43860

Rustfrit instrumentbord
Størrelse: 600x450x850 mm



60-97010

Rustfrit månebord

med 250 mm højt galleri på bagkant.
Størrelse: bagkant 1500 mm, forkant 700 mm, højde 870 mm.
Hjuldiameter Ø100 mm, 2 med bremse.



60-43816

Rustfrit instrumentbord

tre hylder
Størrelse: 1500x600x850 mm
Hjuldiameter: Ø100 mm, 2 med bremse.
60-43815
Som ovenfor med to hylder.



60-43870

Rustfrit instrumentbord

Størrelse: 700x500x850 mm
Hjuldiameter: Ø100 mm

60-43880

Størrelse: 800x500x850 mm

60-43890

Størrelse: 900x500x850 mm

60-43812

Størrelse: 1200x600x850 mm

Vi tilbyder også en hel del andre produkter som f.eks. pakkeborde, stole og forskellige andre typer vogne. Kontakt venligst dit lokale salgskontor eller en af vores produktspecialister, som med glæde vil hjælpe dig med at finde den bedst mulige løsning til dine specifikke behov.

INSTRUMENT- OG ASSISTANCEBORDE



60-03450

Assistancebord

Pladestørrelse: 600x400 mm
Højdeindstilleligt assistancebord med spændeskruer. Højdeindstillelig fra 800-1300 mm. Forkromet stel med to faste hjul. Aftagelig bakke i rustfrit stål.



60-34770

Assistancebord

Pladestørrelse: 700x500 mm
Elektrisk højdeindstilleligt assistancebord. Højdeindstilling fra 700-1350 mm. Max. belastning 30 kg. Oplader medfølger. Tilbehør: antistatiske hjul.



60-33241

Assistancebord

Pladestørrelse: 640x440 mm
Rustfrit assistancebord med tre antistatiske hjul. Fast overplade med afrundede hjørner, drejelig 360°, med tilspænding. Hydraulisk højdeindstillelig fra 950-1350 mm.



60-33242

Assistancebord

Pladestørrelse: 740x540 mm
Rustfrit assistancebord med tre antistatiske hjul. Fast overplade med afrundede hjørner, drejelig 360°, med tilspænding. Hydraulisk højdeindstillelig fra 950-1350 mm



60-34530

Bagbord

Pladestørrelse: 700x500 mm
60-34540 Bagbord
Pladestørrelse: 950x550 mm
60-34550 Bagbord
Pladestørrelse: 1200x600 mm
Elektrisk højdeindstillelig fra 800-1200 mm. Styreboks med batteri-backup. Oplader medfølger. Max. belastning 80 kg. Tilbehør: antistatiske hjul. Andre pladestørrelser efter ønske, dog max. 1200x600 mm.



60-34510

Assistancebord

Pladestørrelse: 600x400 mm
60-34520 Assistancebord
Pladestørrelse: 700x500 mm
Rustfrit assistancebord. Elektrisk højdeindstillelig fra 800-1200 mm. Styreboks med batteri-backup. Oplader medfølger. Max. belastning 80 kg. Tilbehør: antistatiske hjul. Andre pladestørrelser efter ønske, dog max. 1200x600 mm.

Materialebeskrivelse

MATERIALEBESKRIVELSE

Vores materialer er udvalgt omhyggeligt for at sikre optimal funktionalitet og lang levetid. Et hospitalsmiljø, intensiv brug og effektive rengøringsmetoder kræver bestemte

materialeegenskaber til forskellige formål. Du er altid velkommen til at kontakte dit lokale salgskontor, hvis du ønsker rådgivning om, hvilke produkttyper der egner sig bedst til dit specifikke brug.



ABS

Materialeegenskaber:

Stift og sejt med stor slid- og slagstyrke. En glat overfladefinish og god dimensionsstabilitet.

Temperatur:

Maks. kontinuerlig + 70 °C
Maks. kortvarig + 90 °C

ACRYLNITRIL-BUTADIEN-STYREN**Kemikaliebestandighed:**

Tåler visse svage syrer, baser, olier og fedtstoffer. Undgå opløsningsmidler.

Rengøring:

I automatiske vaskeanlæg*og med de i handlen mest almindelige rengørings-og desinfektionsmidler.



PMMA

Materialeegenskaber:

Stift og sejt med stor slidstyrke, klart med 90 % lystransmission, UV-stabil.

Temperatur:

Maks. kontinuerlig + 70 °C
Maks. kortvarig + 90 °C

POLYMETHYLMETHACRYLAT**Kemikaliebestandighed:**

Tåler svage syrer, baser og non-polære opløsningsmidler.

Rengøring:

I automatiske vaskeanlæg*og med de i handlen mest almindelige rengørings-og desinfektionsmidler.



EP

Materialeegenskaber:

Bruges som belægningspulver på stål, god mekanisk styrke, hårdt og med stor slidstyrke.

Temperatur:

Maks. kontinuerlig + 100 °C
Maks. kortvarig + 120 °C

EPOXY**Kemikaliebestandighed:**

Beständig over for baser og begrænset bestandig over for stærk syre.

Rengøring:

I automatiske vaskeanlæg*og med de i handlen mest almindelige rengørings-og desinfektionsmidler.



PPO

Materialeegenskaber:

Ridse- og slagfast, slidstærkt og hårdt, god dimensionsstabilitet.

Temperatur:

Maks. kontinuerlig + 110 °C
Maks. kortvarig + 120 °C

POLYPHENYLENOXID**Kemikaliebestandighed:**

Tåler svage syrer og baser. Undgå opløsningsmidler.

Rengøring:

I automatiske vaskeanlæg*og med de i handlen mest almindelige rengørings-og desinfektionsmidler.



LAM

Materialeegenskaber:

Robust og slidstærk overflade, tåler normale slagpåvirkninger.

Temperatur:

Maks. kontinuerlig + 150 °C
Maks. kortvarig + 180 °C

LAMINAT**Kemikaliebestandighed:**

Begrænset bestandig over for svage syrer og baser.

Rengøring:

Aftørring med en fugtig klud.



PS

Materialeegenskaber:

Stift og sejt med stor slid- og slagstyrke.

Temperatur:

Maks. kontinuerlig + 60 °C
Maks. kortvarig + 65 °C

POLYSTYREN**Kemikaliebestandighed:**

Beständig over for vand, syrer og baser. Ingen stærke oxiderede syrer.

Rengøring:

I automatiske vaskeanlæg*og med de i handlen mest almindelige rengørings-og desinfektionsmidler.



MEL

Materialeegenskaber:

Slidstærkt, tåler mindre slagpåvirkninger.

Temperatur:

Maks. ikke over + 40 °C

MELAMIN

Kemikaliebestandighed:

Begrænset bestandighed over for svage syrer og baser.

Rengøring:

Tåler ikke vask i automatiske vaskeanlæg, aftørres med de i handlen mest almindelige rengørings- og desinfektionsmidler.



PA

Materialeegenskaber:

Stor slid- og slagstyrke, tåler konstante påvirkninger.

Temperatur:

Maks. kontinuerlig + 105 °C

Maks. kortvarig + 150 °C

POLYAMID

Kemikaliebestandighed:

Bestandig over for brændstoffer, smøremidler og visse opløsningsmidler.

Rengøring:

I automatiske vaskeanlæg* og med de i handlen mest almindelige rengørings- og desinfektionsmidler.



PC

Materialeegenskaber:

Stift og sejt, slidstærkt. Stor slagstyrke. Praktisk talt brudsikkert. Kan autoklaveres.

Temperatur:

Maks. kontinuerlig + 125 °C

Maks. kortvarig + 140 °C

POLYCARBONAT

Kemikaliebestandighed:

Bestandig over for olier og fedtstoffer. Dårlig bestandighed over for stærke syrer og baser.

Rengøring:

I automatiske vaskeanlæg* og med de i handlen mest almindelige rengørings- og desinfektionsmidler.



PVC

Materialeegenskaber:

Stift og sejt med stor slidstyrke. Får stor slagstyrke i stabiliseret form. Glat overfladefinish.

Temperatur:

Maks. kontinuerlig + 60 °C

Maks. kortvarig + 75 °C

POLYVINYLKLORID

Kemikaliebestandighed:

Bestandig over for syrer og baser. Begrænset brug sammen med visse opløsningsmidler.

Rengøring:

I automatiske vaskeanlæg* og med de i handlen mest almindelige rengørings- og desinfektionsmidler.



RIL

Materialeegenskaber:

En overfladebelægning på stålemner. Stor hårdhed, slid- og slagstyrke. UV-bestandig.

Temperatur:

Maks. kontinuerlig + 80 °C

Maks. kortvarig + 100 °C

RILSAN

Kemikaliebestandighed:

Uopløselig i vand og de fleste organiske opløsningsmidler.

Rengøring:

I automatiske vaskeanlæg* og med de i handlen mest almindelige rengørings- og desinfektionsmidler.



SS

Materialeegenskaber i henhold til nedenstående normer:

Stål, rundt og fladovalt:	DIN 2394
Stål, profileret:	SIN SEL 065-67
Rustfrit stålprofilør:	DIN 4301
Syrefast rustfri stålprofil:	DIN 4401

STÅL

Rengøring:

I automatiske vaskeanlæg* og med de i handlen mest almindelige rengørings- og desinfektionsmidler.

Designed with care for people who care

Gymo AS - www.gymo.no
post@gymo.no - +47 4000 3522